

## Retos por Insignia para Tropa Scout




**Promesa**



**Tochtli / Nahui-Ocelotl**



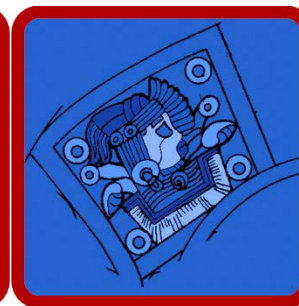
**Cuauhtli / Nahui-Ehecatl**



**Coatl / Nahui-Quiahuitl**



**Cipactli / Nahui-Atl**



## Tochtli / Nahui-Ocelotl

<b>Afectividad</b>			
<b>Reconoce y expresa sus temores y ansiedades.</b>			
<b>Personal</b>	<b>Comunidad</b>	<b>Naturaleza</b>	<b>Escultismo</b>
1. Realiza un dibujo donde expreses tus temores.	2. Comenta con tu Scouter qué personas de tu entorno te dan miedo y por qué.	1. Investiga los fenómenos naturales como temblores, tsunamis u otros. Analízalos y define cual tiene mayor impacto para ti.	2. Ten una velada con tu patrulla donde expreses tus temores y emociones.
<b>Identifica las causas de sus reacciones e impulsos.</b>			
3. Haz una investigación sobre los cambios físicos y emocionales que tiene tu cuerpo a tu edad.	4. Realiza una lista de las situaciones de casa que te hacen enojar y las que te hacen sentir feliz.	3. Identifica tres elementos naturales que te generan miedo u asco y tres que te gustan mucho, explica por qué.	4. Comenta con tu Scouter qué artículo de la Ley Scout te cuesta más trabajo respetar.
<b>Valora su Patrulla como una comunidad de apoyo afectivo.</b>			
5. Escribe una carta donde expreses tu sentir por la patrulla y su convivencia.	6. Presenta a los miembros de tu Patrulla con tu familia durante una reunión en casa.	5. Con el apoyo de tu patrulla realiza una enclada en algún parque cercano o tu local de grupo.	6. Explica a un nuevo integrante de tu Patrulla la Promesa de Patrulla y el significado de tus cintas de Patrulla.
<b>Escucha las opiniones de los demás y manifiesta adecuadamente sus diferencias.</b>			
7. Dirige un debate con tu Patrulla sobre cuáles son las actitudes que debe tener un Scout.	8. Entrevista a cinco compañeros de tu escuela que no sean Scouts para conocer su opinión sobre el Escultismo.	7. Acude a una visita guiada con tu Patrulla a algún museo de historia natural y expresa tus opiniones sobre el museo.	8. Explica a tu patrulla el saludo y compromiso scout y expresen su sentir.
<b>Demuestra que es capaz de negarse a realizar acciones contrarias a lo que considera correcto.</b>			
9. Realiza una lista de acciones negativas y qué haces para evitarlas.	10. Investiga qué leyes rigen a tu comunidad.	9. Identifica qué acciones de tu día a día afectan al medio ambiente y cómo corregirlas.	10. Explica en qué momentos de tu vida no cumples la Ley Scout y cómo harías para cambiar esto.
<b>Demuestra en sus actos que es leal con sus amigos, sin hostilidad hacia los que no lo son.</b>			
11. Elige dos cuentos que hablen sobre la amistad y cómo te identificas con sus personajes.	12. Comenta con tu Scouter quién es tu mejor amigo o amiga y por qué lo consideras así.	11. Organiza con la tropa de otro grupo una exposición de reciclaje.	12. Participa en una actividad de acecho con otra tropa scout.

<b>Demuestra capacidad para dar y recibir amor.</b>			
13. Redacta una carta dirigida a ti, donde exprese por qué te amas.	14. Organiza un día de campo con las familias de tu Patrulla.	13. Adopta una planta y decora una maceta para colocarla en tu hogar.	14. Enseña a tu pie tierno al menos 5 canciones que realcen los valores de un scout.
<b>Demuestra interés por las demás personas y mantiene una actitud generosa hacia ellas.</b>			
15. Ayuda a un miembro de tu patrulla a juntar el dinero suficiente para pagar su registro.	16. Realiza un plan para ayudar a la economía de tu hogar en el que hagas al menos un sacrificio personal.	15. Ahorra durante dos meses y utiliza ese dinero para ayudar a alguna agrupación de protección animal.	16. Ayuda a un integrante de tu Patrulla a aprenderse su compromiso scout y su significado.
<b>Demuestra naturalidad en el conocimiento verdadero de la información sexual apropiada a su edad.</b>			
17. Realiza una lámina con los aparatos de reproducción masculino y femenino y exponla a tu patrulla.	18. Visita un centro de salud cercano a tu hogar o local y pide información sobre planificación familiar.	17. Elige a tu animal favorito y explica cómo funciona su reproducción.	18. Participa con la Tropa Scout en una excursión o campamento.
<b>Carácter</b>			
<b>Participa con interés en actividades de conocimiento personal.</b>			
<b>Personal</b>	<b>Comunidad</b>	<b>Naturaleza</b>	<b>Escultismo</b>
1. Enlista tus gustos, aficiones y temores y coméntalos con tu Scouter.	2. Realiza una encuesta y enlista los gustos y aficiones de tus amigos en la escuela y compárala con tu lista personal.	1. Durante una excursión o campamento, enlista por un lado, lo que te guste de esa actividad y por otro, lo que te disgustó. Explica por qué.	2. Explica a la Corte de Honor qué significan para ti la Promesa y la Ley Scout.
<b>Es capaz de aceptar y evaluar las críticas que se hacen a sus actuaciones.</b>			
3. Escribe una carta a quien consideres que te tiene en buen concepto y escribe otra a quien consideres que te tiene en mal concepto.	4. Pregunta a tus papás y amigos de la escuela lo que piensan de ti y haz un reporte de cómo te sentiste con sus comentarios.	3. Prepara una parodia del comportamiento de un Scout de tu patrulla y represéntalo en una noche de campamento.	4. Porta orgullosamente tu uniforme scout.
<b>Reconoce su capacidad de superarse.</b>			
5. Analiza tus notas escolares con tu Scouter y supéralas en la siguiente evaluación.	6. Proponte como coordinador en tu escuela para realizar el periódico mural.	5. Realiza una bicicleteada a campo traviesa.	6. Realiza una pista comando en el menor tiempo posible y en el siguiente recorrido, supera tus tiempos.
<b>Comprende la importancia de preocuparse por su desarrollo.</b>			
7. Escribe cómo te quieres ver en los próximos tres años y elabora un plan de acción para lograrlo.	8. Investiga cuáles son los centros recreativos en tu colonia y regístrate en alguna actividad.	7. Realiza una investigación sobre la importancia del reino vegetal para el desarrollo humano.	8. Revisa, en compañía de tu Scouter, tu Ruta Crítica.

<b>Demuestra capacidad para tomar decisiones que mejoran sus resultados.</b>			
9. Realiza una lista de las secundarias a las que quieres entrar y explica la razón de tus elecciones.	10. Realiza una encuesta en tu comunidad sobre los servicios que hacen falta en ella.	9. Investiga por lo menos dos lugares donde te gustaría realizar una excursión y propónlo a la Corte de Honor.	10. Realiza un programa para obtener los recursos económicos necesarios para pagar tus actividades.
<b>Asume por propia iniciativa algunas responsabilidades en su Patrulla y en su hogar.</b>			
11. Asume una labor del hogar en forma constante.	12. En tu equipo de trabajo en la escuela, asume el puesto de representante o coordinador de equipo.	11. En un campamento, coordina la instalación de una estación meteorológica.	12. Durante un periodo establecido por tu Patrulla, asume el puesto de intendente.
<b>Conoce y comprende la Ley y los principios contenidos en la Promesa de su Sección.</b>			
13. Explica la Ley y la Promesa scout con tus propias palabras.	14. Elige dos artículos de la Ley Scout y describe cómo los vives en tu comunidad.	13. Analiza qué haces para cumplir el sexto artículo de la Ley Scout y cómo mejorarás en este sentido.	14. Explica la Ley y la Promesa scout con tus propias palabras y exponlo a tu Patrulla o Tropa.
<b>Se compromete con la Ley y los principios de su Sección.</b>			
15. Escribe cuál es la diferencia entre las personas que no se han comprometido con la Ley y Principios Scouts y tú.	16. Investiga qué es lo que piensan tus vecinos acerca de los scouts y coméntalo con tu Scouter.	15. Elabora un álbum de dibujos de la flora y fauna de tu región.	16. Expresa en tu bordón tu vida scout.
<b>Comprende el alcance y significado de la lealtad.</b>			
17. Define qué es la Lealtad para ti.	18. Platica con tus amigos sobre la lealtad y comenta con tu Scouter sus conclusiones.	17. Escoge un tema de interés ambiental donde abordes la falta de lealtad del hombre hacia los demás seres vivos (tala ilegal, extinción animal y vegetal, maltrato a los animales, etc.).	18. Renueva tu Promesa de Patrulla y perfecciona tu firma scout.
<b>Demuestra que la lealtad está presente en todos sus actos.</b>			
19. Realiza un dibujo en el que expliques qué entiendes por lealtad.	20. Realiza un periódico mural sobre la lealtad y solicita permiso para exponerlo en algún centro social, escuela, parroquia, etc.	19. Dirige un Propio scout durante un campamento, haciendo énfasis en la lealtad hacia los demás seres vivos.	20. Realiza un cartel que exprese qué significa ser leal en los scouts y preséntalo en tu Grupo.
<b>Participa en actividades que destacan el valor de la lealtad.</b>			
21. Explica la importancia de la verdad y de las consecuencias de faltar a ella.	22. Realiza un análisis de tus relaciones familiares con tu mamá, papá y hermanos. Trata de decirles lo que te agrada y lo que no te agrada de ellos.	21. Participa en una campaña de reforestación.	22. Sostén una plática con una gacela o lobato sobre la importancia de la Lealtad.

<b>Enfrenta y resuelve sus dificultades con alegría.</b>			
23. Analiza el octavo artículo de la Ley Scout y relaciónalo con alguna dificultad personal.	24. Ayuda con alegría y orden en algún servicio a tu comunidad.	23. Aprende por lo menos tres canciones scouts cuyo tema sean los animales o las plantas.	24. Demuestra que conoces más de 5 canciones scouts que demuestren los valores del Escultismo.
<b>Corporalidad</b>			
<b>Participa en actividades que contribuyen al desarrollo de su cuerpo.</b>			
<b>Personal</b>	<b>Comunidad</b>	<b>Naturaleza</b>	<b>Escultismo</b>
1. Practica algún deporte de tu agrado por lo menos una vez a la semana	2. Investiga cuáles son los centros deportivos más cercanos en tu localidad y qué deportes se practican en ellos.	1. Realiza una caminata en algún bosque o parque cercano de por lo menos 2 km.	2. Conoce los principales usos del bordón.
<b>Reconoce los cambios que se producen en el desarrollo de su cuerpo.</b>			
3. Enlista los cambios corporales que has notado en ti en el último año.	4. Compara tu estatura, peso y medidas con los de tus compañeros de clase.	3. Aprende a trepar un árbol de por lo menos 2 mts de altura.	4. Realiza una tabla con tus medidas corporales y actualízala cada seis meses.
<b>Contribuye a prevenir situaciones que puedan afectar su salud y la de sus compañeros.</b>			
5. Elabora una lista de situaciones de riesgo para tu salud, que se puedan presentar en un parque, la escuela y tu casa.	6. Investiga qué es la "comida chatarra" y comenta sus efectos en la salud.	5. Elabora una lista de los riesgos naturales a los que podrías enfrentarte en una excursión o campamento.	6. Arma un botiquín personal basado en tus necesidades médicas.
<b>Demuestra conocer los límites de sus posibilidades físicas.</b>			
7. Realiza una lista de las actividades físicas que más trabajo te cuestan.	8. Investiga cuáles son las actividades físicas que menos gustan en tu comunidad y a qué se debe esto.	7. Participa en una caminata nocturna con tu Tropa.	8. Recorre una Pista Comando e identifica qué obstáculo te costó más trabajo y por qué.
<b>Contribuye a prevenir situaciones que puedan afectar su salud y la de sus compañeros.</b>			
9. Aprende las técnicas para jugar "Pelea de bordones" sin lastimar a tu contrincante.	10. Analiza tres deportes que consideres agresivos y explica por qué los consideras así.	9. Aprende a jugar "Acecho" en tres diferentes escenarios naturales.	10. Participa como árbitro de un partido del deporte de preferencia de tu Patrulla.
<b>Demuestra en la mayoría de las ocasiones interés y cuidado en su aspecto e higiene personal.</b>			
11. Realiza una bitácora de una semana sobre tus costumbres de aseo personal.	12. Investiga las ventajas y desventajas del baño diario.	11. Elabora una lista de los artículos de higiene personal que debes de llevar a un campamento.	12. Pasa una revista de uniforme completo a tu Patrulla.
<b>Contribuye a la limpieza y orden de su hogar y de los lugares de trabajo.</b>			
13. Describe cuáles son los quehaceres que realizas en tu hogar y cómo los haces.	14. Participa en una jornada de limpieza de tu escuela o parroquia.	13. Realiza un cartel sobre la correcta separación de la basura orgánica e inorgánica.	14. Colabora en una jornada de limpieza de tu Local de Grupo.

<b>Practica hábitos de alimentación adecuada.</b>			
15. Realiza un collage de tus comidas favoritas y coméntalas con tu Patrulla.	16. Investiga en qué consiste la "Pirámide alimenticia".	15. Acude al mercado más cercano e investiga al menos 10 tipos de semillas que consumimos y sus beneficios.	16. Diseña un menú balanceado para el próximo campamento.
<b>Conoce las principales enfermedades causadas por falta de higiene en la preparación y consumo de los alimentos.</b>			
17. Investiga cuáles son las principales enfermedades causadas por la falta de higiene al preparar los alimentos.	18. Observa los lugares donde venden alimentos en tu colonia y describe su estado de higiene.	17. Investiga cómo y por qué se deben desinfectar correctamente las frutas y verduras.	18. Realiza una Ficha Técnica sobre la higiene en la cocina de campamento.
<b>Creatividad</b>			
<b>Adquiere por sí mismo conocimientos complementarios a los que entrega el sistema escolar.</b>			
<b>Personal</b>	<b>Comunidad</b>	<b>Naturaleza</b>	<b>Escultismo</b>
1. Visita una biblioteca y haz un reporte de cuántos libros encontraste sobre un tema de tu interés.	2. Identifica al menos cuatro bibliotecas ubicadas en tu Delegación.	1. Investiga qué tipo de climas existen en nuestro país e ilustra por lo menos dos.	2. Investiga la historia de la fundación de tu Patrulla.
<b>Demuestra interés en ampliar su información sobre los acontecimientos de su entorno.</b>			
3. Realiza un reporte sobre una noticia de tu entorno.	4. Investiga la historia de la colonia donde vives.	3. Investiga cuáles son las especies que están en peligro de extinción de nuestro país.	4. Relata brevemente cómo nació el Escultismo.
<b>Manifiesta iniciativa en buscar y seleccionar sus lecturas y es capaz de relacionarlas con la vida diaria.</b>			
5. Elige un tema de tu agrado y lee al menos dos libros sobre él.	6. Clasifica por tema los libros con los que se cuenta en tu hogar.	5. Elige un libro sobre la contaminación ambiental y haz un breve reporte de su lectura.	6. Lee detenidamente Escultismo para muchachos.
<b>Es capaz de expresar un pensamiento propio sobre las situaciones que vive.</b>			
7. Comenta con tu Scouter una noticia que te haya impactado.	8. Comenta con tu Scouter alguna problemática de tu colonia y expresa tu opinión.	7. Participa en un debate sobre la importancia de las áreas verdes en la ciudad.	8. Participa en una plática donde se expongan las diferencias entre los Scout y el resto de las personas.
<b>Participa en la preparación de temas que se analizan en su Patrulla.</b>			
9. Selecciona un tema que sea de tu interés y solicita su análisis en una junta de Patrulla.	10. Discute con tu Patrulla cuál es el papel de los Scouts en nuestra sociedad.	9. Discute con tu Patrulla cuál sería la mejor forma de mejorar el ambiente natural de tu Local de Grupo.	10. Comenta con tu Guía de Patrulla el significado de la Promesa de Patrulla.

<b>Participa en la planificación de las excursiones de su Patrulla.</b>			
11. Realiza una investigación de algún lugar que quieras visitar con tu patrulla.	12. Investiga cuáles son lugares de tu Delegación o Municipio que podrías visitar con tu Patrulla.	11. Realiza una propuesta a tu Patrulla de tres centros ecológicos que puedan visitar.	12. Propón dos actividades para la próxima excursión de Patrulla o Tropa.
<b>Perfecciona sus habilidades manuales.</b>			
13. Aprende a coser con tres puntadas diferentes.	14. Realiza una exposición de tus trabajos manuales en tu escuela o en algún centro social.	13. Arma un cofre de recuerdos con materiales reciclados.	14. Realiza un cuadro con los 8 nudos básicos.
<b>Conoce y aplica técnicas de campismo y pionerismo.</b>			
15. Enlista al menos dos usos de cada elemento del equipo de bolsillo.	16. Aprende a armar una mochila de ataque para excursión.	15. Aprende a armar una mochila de ataque para excursión.	16. Consigue un bordón e investiga sus posibles usos.
<b>Desarrolla completamente una especialidad de la Sección.</b>			
17. Investiga cuáles son los grupos de Especialidades para la Tropa.	18. Elige una especialidad del grupo Humanidades y cumple el 50% de sus retos.	17. Elige una especialidad del grupo Ecología y cumple el 50% de sus retos.	18. Comenta con tu Scouter la importancia de las Especialidades en el Plan de Adelanto.
<b>Aplica la especialidad adquirida en situaciones cotidianas.</b>			
19. Explica cómo aplicarías una especialidad en tu vida cotidiana.	20. Elige una especialidad del grupo Humanidades y cumple el restante 50% de sus retos.	19. Elige una especialidad del grupo Ecología y cumple el restante 50% de sus retos.	20. Expón a tu Patrulla las habilidades que adquiriste con tu Especialidad.
<b>Espiritualidad</b>			
<b>Participa en actividades de reflexión en excursiones y campamentos con su Patrulla.</b>			
<b>Personal</b>	<b>Comunidad</b>	<b>Naturaleza</b>	<b>Escultismo</b>
1. Propón a tu patrulla un tema de reflexión que sea de tu interés.	2. Comenta con tu familia su opinión acerca de un tema de reflexión que sea de tu interés.	1. Elabora una reflexión sobre el cuidado de la Obra de Dios en la actualidad	2. Participa en una representación con tu patrulla sobre un tema ético o moral
<b>Demuestra disposición a escuchar y aprender de quienes lo rodean.</b>			
3. Escoge un tema de tu interés y escribe tus reflexiones	4. Comenta con tu familia acerca del tema de tu interés, dando tu reflexión. Escucha y escribe sus reflexiones.	3. Reflexiona el cómo el tema de tu interés, se relaciona con la Obra de Dios	4. Comenta con tu Patrulla o Tropa sobre el tema de tu interés y cómo se relaciona con la vida en el Escultismo.
<b>Demuestra que conoce los conceptos básicos de su fe.</b>			
5. Realiza un reporte sobre los conceptos básicos, según tu religión.	6. Dialoga sobre estos conceptos con algún ministro de tu religión.	5. Expón a la tropa los conceptos de tu religión que se relacionen con el respeto a la obra de Dios.	6. Realiza un análisis sobre la relación entre tu religión y la Ley Scout.

<b>Persevera en los compromisos adquiridos con su fe.</b>			
7. Demuestra que asiste a los servicios religiosos constantemente.	8. Participa activamente en las celebraciones religiosas.	7. Analiza el Artículo Sexto de la Ley Scout y su relación con tus compromisos religiosos.	8. Realiza acciones con tu patrulla para cumplir juntos sus compromisos con la religión.
<b>Asume responsabilidades en las celebraciones religiosas de su Sección.</b>			
9. Participa en la planificación de la construcción de un altar en campo.	10. Investiga con tu ministro religioso los elementos que deben tenerse en cuenta para la construcción de un altar de campo.	9. Participa en la construcción de un altar de campo.	10. Propón a tu patrulla una reflexión para efectuar en el altar de campo.
<b>Manifiesta una disposición permanente a encontrarse con Dios en la oración.</b>			
11. Escribe una reflexión sobre lo que significa para ti hacer oración.	12. Comenta con tu familia lo que significa para ellos hacer oración.	11. realiza una reflexión sobre la oración scout de los alimentos	12. Realiza una reflexión sobre la Oración Scout.
<b>Descubre continuamente en su vida personal motivos para pedir y dar gracias a Dios.</b>			
13. Enlista todas aquellas cosas por las que tienes que agradecer a Dios, así como aquellas cosas que quieres pedirle.	14. Enlista todas aquellas cosas que como familia o comunidad tienen que agradecer a Dios, así como aquellas que consideren pedir.	13. Enlista aquellas cosas de la naturaleza por las que das gracias a Dios, y aquellas que quieras pedir a favor de ella.	14. Enlista todas aquellas cosas por las que puedas agradecer a Dios en el seno del Grupo Scout y así como aquellas que pedirías como miembro del grupo.
<b>Comparte frecuentemente momentos de oración con su Patrulla.</b>			
15. Demuestra que estás preparado para dirigir una oración (con limpieza, portando adecuadamente el uniforme y con devoción.	16. Participa en una Junta de Patrulla en la que tú dirijas la oración.	15. Dirige en el campo la oración de los alimentos	16. Dirige en campamento la Oración Scout
<b>Manifiesta interés por actuar conforme a su fe, especialmente en momentos difíciles.</b>			
17. Realiza un reporte con aquellas situaciones difíciles que te estén pasando y ¿qué esperas de Dios?	18. Reporta alguna situación difícil por la que ha pasado tu familia y ¿cómo crees que Dios ayuda y puede ayudar?	17. ¿Qué situaciones difíciles crees que estén pasando en la naturaleza y cómo crees Dios por medio de ti puede ayudar?	18. Como crees que Dios puede por medio de ti ayudar a tus hermanos scouts en momentos difíciles.
<b>Sociabilidad</b>			
<b>Promueve el respeto por sus compañeros más débiles o menos simpáticos.</b>			
<b>Personal</b>	<b>Comunidad</b>	<b>Naturaleza</b>	<b>Escultismo</b>
1. Comenta con los miembros de Patrulla qué características de tu personalidad les resultan molestas.	2. Identifica a una víctima de acoso en tu escuela y ayúdalo a integrarse con el resto de su grupo.	1. Realiza una lista de al menos cinco animales que consideres débiles y explica tus razones a tu Scouter.	2. Escribe una reflexión sobre el 4o artículo de la Ley Scout.



<b>Cumple las responsabilidades que asume libremente.</b>			
3. Proponte un reto personal y trata de cumplirlo en máximo tres meses.	4. Hazte responsable de alguna tarea doméstica al menos por dos meses.	3. Diseña un plan de ahorro de agua para tu hogar y llévalo a cabo.	4. Pide a tu Guía de Patrulla que te asigne un puesto para el próximo campamento y desarróllalo satisfactoriamente.
<b>Es capaz de comentar con su Patrulla los derechos humanos.</b>			
5. Investiga qué son los Derechos Humanos y explica cuál de todos crees que es más importante.	6. Comenta con tus padres tu opinión sobre los Derechos Humanos.	5. Analiza qué Derechos Humanos están vinculados con el medio ambiente y coméntalo con tu Scouter.	6. Elige con tu Patrulla tres Derechos Humanos y analicen cómo se relacionan con la Ley Scout.
<b>Reconoce las responsabilidades que implica el ejercicio de la autoridad a su nivel.</b>			
7. Realiza una lista de autoridades a las que debes obedecer en todos tus entornos.	8. Describe cuáles son las reglas más importantes de tu hogar y coméntalas con tu Scouter.	7. Investiga cómo se establecen los rangos de autoridad en una especie animal de tu preferencia.	8. Prepara una representación sobre el 7o artículo de la Ley Scout.
<b>Elige las autoridades de su Patrulla y colabora con ellas.</b>			
9. Escribe una breve reflexión sobre la Promesa de Patrulla.	10. Presenta a tus padres a tu Guía de Patrulla y pregúntales qué opinan de su persona.	9. Elige un animal que represente las mejores características de tu Guía de Patrulla y comparte tu opinión con él.	10. Escribe una carta a tu Guía de Patrulla donde le indiques qué te gusta y qué no de su desempeño como líder.
<b>Demuestra capacidad para compartir y ejecutar acuerdos en equipo.</b>			
11. Presenta una charla ante tu Patrulla sobre la importancia del trabajo en equipo.	12. Lidera al menos dos trabajos escolares en equipo.	11. Investiga cómo está conformado el equipo de trabajo de un parque zoológico.	12. Describe las funciones de cada puesto de Patrulla.
<b>Identifica y respeta las normas básicas de comportamiento social.</b>			
13. Explica a tu Scouter la diferencia entre una ley y una norma.	14. Explica tres leyes y tres normas que rigen tu comportamiento en la escuela.	13. Investiga dos leyes mexicanas que se encarguen de regular la relación con el medio ambiente.	14. Comenta con tu Scouter la importancia de seguir firmemente la Ley Scout.
<b>Contribuye a establecer las reglas de los grupos a los que pertenece.</b>			
15. Escribe un reglamento personal de cinco artículos que te ayuden a mejorar tu comportamiento.	16. Escribe un reglamento familiar de cinco artículos con tus padres y colócalo en algún lugar visible de tu hogar.	15. Diseña con tu Patrulla un reglamento de al menos cinco reglas de campamento que ayuden a cuidar el ambiente.	16. Comenta con algún lobato o gacela la Ley de su Sección.
<b>Conoce la tarea que desarrollan los principales servicios de su comunidad local.</b>			
17. Describe los servicios con que cuentas en casa.	18. En un croquis de tu colonia señala los servicios públicos más importantes a los que tienes acceso.	17. Investiga qué es un guardabosque y a qué se dedica.	18. Comenta con tu Scouter qué servicios brinda a la comunidad tu Grupo Scout.

<b>Se esfuerza por realizar diariamente un pequeño servicio a los demás.</b>			
19. Anota en un calendario las buenas acciones que realizaste en el día, al menos durante un mes.	20. Señala cuáles de esas acciones beneficiaron a miembros de tu entorno familiar, escolar o religioso.	19. Señala cuáles de esas acciones beneficiaron al medio ambiente.	20. Señala cuáles de esas acciones beneficiaron a un hermano o hermana Scout.
<b>Participa en proyectos sociales organizados por su Patrulla.</b>			
21. Investiga qué es un proyecto social y coméntalo con tu Scouter.	22. Participa en un servicio comunitario que se desarrolle en tu colonia.	21. Investiga qué es una campaña de reforestación, quiénes las organizan y cómo se puede participar en ellas.	22. Ayuda a tu Grupo Scout en el próximo servicio comunitario que desarrolle.
<b>Reconoce las diferencias sociales existentes en su comunidad.</b>			
23. Investiga qué son las clases sociales y a cuál de ellas perteneces.	24. Describe las diferencias que hay entre los miembros de tu familia según la actividad a la que se dedican.	23. Investiga cuál es la relación con el medio ambiente de las poblaciones urbana y rural.	24. Comenta con tu Scouter cuáles son las diferencias sociales que existen al interior de tu Tropa.
<b>Conoce los principales productos materiales propios de su cultura.</b>			
25. Describe qué elementos materiales de la cultura mexicana usas en tu vida diaria.	26. Investiga y describe las artesanías de al menos dos estados de la República Mexicana.	25. Investiga cuál era la relación de alguna cultura prehispánica con la naturaleza.	26. Participa en alguna actividad donde la ambientación esté basada en la cultura mexicana.
<b>Acepta e integra progresivamente en su vida los valores de su cultura.</b>			
27. Escribe una breve reflexión sobre el Día de Muertos.	28. Investiga el significado de la Bandera Nacional y exponlo a tu familia.	27. Investiga qué especies mexicanas de animales están en peligro de extinción y cómo se les protege.	28. Aprende el Himno Scout Mexicano y comenta su significado con tu Scouter.
<b>Participa en actividades de su Patrulla que expresan los valores de su cultura.</b>			
29. Realiza una investigación sobre al menos dos géneros musicales mexicanos de tu agrado y haz un pequeño cancionero.	30. Organiza una comida mexicana en tu hogar e invita a tu Patrulla a compartirla.	29. Realiza una excursión de Patrulla a algún museo dedicado a la naturaleza y comenten sus impresiones.	30. Prepara una representación con tu Patrulla sobre la participación de los scouts tras el terremoto de 1985.
<b>Conoce los principales símbolos de la hermandad mundial de los scouts.</b>			
31. Compara al menos cinco Insignias de Compromiso de diferentes países señalando sus semejanzas y diferencias.	32. Realiza un cartel donde expreses sin usar palabras la esencia del Escultismo y colócalo en tu hogar.	31. Investiga qué son los scouts aéreos y marinos y cuál es su relación con la naturaleza.	32. Escribe un pequeño cuento sobre el Campamento de Brownsea de 1907.

## Cuauhtli / Nahui-Ehecatl

<b>Afectividad</b>			
<b>Relaciona la sexualidad humana con el amor.</b>			
Personal	Comunidad	Naturaleza	Escultismo
1. Ten una plática con tu Scouter sobre la relación entre la sexualidad y el amor.	2. Realiza un álbum fotográfico de parejas enamoradas de tu entorno.	1. Elige tres ambientes naturales que te parezcan los más románticos y explica por qué los consideras así.	2. Participa en una actividad de intercambio de obsequios con la Tropa Scout.
<b>Asume en su hogar pequeñas responsabilidades en iguales condiciones que sus hermanos del sexo complementario.</b>			
3. Comprométete a realizar una actividad cotidiana en tu hogar.	4. Realiza con tus hermanos un rol de tareas hogareñas para los próximos dos meses.	3. Con tu patrulla realiza la limpieza de algún jardín comunitario cerca de tu local.	4. Designa un lugar de tu habitación para mantener en orden tus pertenencias scouts.
<b>Logra interesar a sus padres en los programas de su Sección y promueve la participación de ellos en las actividades para adultos organizadas por el Grupo.</b>			
5. Participa con tus padres en alguna actividad de tu grupo.	6. Pide a tus padres que te ayuden con la elaboración de un directorio de emergencia para tu hogar.	5. Con ayuda de tu familia organiza alguna actividad de conciencia ecológica y exponla a tu patrulla.	6. Participa en un campamento o excursión con tus padres.
<b>Demuestra interés y colaboración en las actividades que se organizan en su familia.</b>			
7. Realiza un álbum fotográfico de las actividades que realizas con tu familia y te agradan.	8. Organiza la fiesta de cumpleaños de alguno de los miembros de tu familia.	7. Invita a tu familia o patrulla a ver una obra de teatro o película sobre conciencia ecológica.	8. Invita a un miembro de tu Patrulla a alguna actividad realizada por tu familia.
<b>Se esfuerza por dominar sus reacciones y mantener comportamientos estables.</b>			
9. Realiza un reporte sobre los temores que has logrado superar y cómo lo hiciste.	10. Platica con algún profesor con el que te lleves mal y esfuérzate por mejorar tu relación con él.	9. Organiza con tu Patrulla un simulacro de sismo para el Grupo Scout.	10. Dirige, en compañía de su Scouter, una actividad en la Manada de Lobatos o Gacelas.
<b>Reconoce en sí mismo tendencias como la soledad, la timidez, la rebeldía, la inseguridad y aprende progresivamente a manejarlas.</b>			
11. Pide a tu Scouter que comparta contigo los momentos en que tuvo que enfrentarse a la soledad, la inseguridad o la rebeldía, y cómo logró superarlos.	12. Realiza un video donde muestres a jóvenes de tu comunidad afectados por la soledad y la inseguridad.	11. Elabora un collage de paisajes naturales que reflejen soledad y preséntalo ante tu Tropa.	12. Dirige una charla con tu Patrulla sobre cómo afectan los sentimientos de soledad, timidez y rebeldía en el desempeño de la misma.

<b>Asume su Patrulla como un espacio privilegiado para compartir sus emociones y sentimientos.</b>			
13. Organiza una salida, pijamada u otra actividad donde puedas platicarles a los integrantes de tu Patrulla los sentimientos que tienes hacia ellos.	14. Organiza con tu Patrulla una actividad divertida para los niños de tu comunidad.	13. Acude con tu patrulla a un albergue animal y apoyen en el cuidado de los animales que les indique el encargado.	14. Realiza un campamento de Patrulla donde se incluya en el programa una velada para hablar sobre sus sentimientos.
<b>Expresa su opinión respetando a las otras personas.</b>			
15. Elige un tema de tu interés y dirige un debate donde participen los miembros de la Tropa y tus Scouters.	16. Asiste a una Junta Vecinal de tu colonia y analiza si se respetan o no las opiniones diferentes.	15. Organiza un debate con tu Patrulla acerca de la mejor solución para resolver el problema de los perros callejeros.	16. Debate con tu Patrulla qué tan actuales son los pensamientos que B.P. escribió en cualquiera de las Fogatas de Escultismo para Muchachos.
<b>Persevera en sus opiniones cuando las considera correctas.</b>			
17. Planeta una actividad para tu Tropa en la Corte de Honor argumentando su utilidad.	18. Observa a los jóvenes de tu comunidad y discute con tu Scouter cuáles crees que son los problemas más fuertes a los que se enfrentan.	17. Plantea en la Corte de Honor un reglamento sobre qué hacer con la basura al final de un campamento.	18. Plantea a tu guía de Patrulla qué retos deben cubrir los nuevos miembros para obtener sus cintas de Patrulla.
<b>Descubre el valor de la amistad y de sus amigos y controla el exceso de sensibilidad en sus relaciones con ellos.</b>			
19. Describe a tu mejor amigo o amiga y explica cómo es tu relación con él.	20. Invita a tus amigos de la escuela a participar contigo en una actividad de servicio a tu comunidad.	19. Elige a cinco de tus mejores amigos y explica a qué animal te recuerdan y por qué.	20. Participa en un acantonamiento de convivencia con la Tropa de otro Grupo Scout.
<b>Comprende el sentido del amor y demuestra interés por asumirlo en su vida.</b>			
21. Organiza con tu Patrulla un debate en el que elaboren una definición del amor que satisfaga a todos.	22. Observa a las parejas de tu entorno y explica cuál es la que más se acerca a tu idea del amor.	21. Organiza un concurso de dibujos donde el tema sea el amor por el planeta.	22. Arma un pequeño cancionero donde incluyas las canciones scouts que mejor muestran tu amor por el Escultismo.
<b>Carácter</b>			
<b>Contribuye al ambiente de alegría en su Sección.</b>			
<b>Personal</b>	<b>Comunidad</b>	<b>Naturaleza</b>	<b>Escultismo</b>
1. Escribe dos anécdotas divertidas donde tú hayas sido el personaje principal.	2. Enseña, en compañía de tu Patrulla, al menos dos canciones alegres a tu comunidad religiosa o escolar.	1. Observa a dos especies animales y relata cómo es su comportamiento cuando están alegres.	2. Participa en la composición de una canción scout para tu Patrulla, Tropa o Grupo.

<b>Expresa su humor con respeto a todas las personas.</b>			
3. Participa en un espectáculo de <i>stand up</i> .	4. Presenta un espectáculo de <i>stand up</i> a tu comunidad religiosa, escolar o a tus vecinos.	3. Observa el comportamiento de tus compañeros de Patrulla y escribe a qué animal te recuerdan.	4. Coordina una guerra de chistes con tu Patrulla o Tropa.
<b>Valora los aportes de sus compañeros de Patrulla a su crecimiento personal.</b>			
5. Lleva una libreta donde anotes los comentarios de tu Patrulla que te hayan hecho reflexionar.	6. Organiza un servicio comunitario con tu Patrulla y toma nota de su evaluación sobre tu desempeño como líder.	5. Dirige el armado de un campamento bajo la supervisión de tu Guía de Patrulla y comenta con él tus errores.	6. Realiza una maqueta de campamento con todos sus elementos.
<b>Respeta los acuerdos y recomendaciones de su Patrulla.</b>			
7. Comenta algún acuerdo de tu Patrulla con el que no coincidiste y explica la importancia de acatar lo acordado por la mayoría.	8. Participa en un debate sobre algún tema de tu interés en la escuela.	7. Propón a tu Patrulla una mesa de discusión sobre algún tema relacionado con la naturaleza.	8. Participa en un debate de la Tropa sobre algún tema scout de tu interés.
<b>Se refleja en su conducta que reflexiona sobre sí mismo.</b>			
9. Enlista tus virtudes y defectos y coméntalos con tu Scouter.	10. Realiza una encuesta y enlista las virtudes y defectos de tus amigos de la escuela y compárala con tu lista personal.	9. Elabora un cartel donde expreses tu lugar en el reino natural.	10. Explica a la Corte de Honor cómo aplicas la Promesa y Ley scout en tu vida diaria.
<b>Tiene una evaluación crítica de sí mismo.</b>			
11. Lleva un diario durante un mes donde anotes los errores que cometes y cómo te sientes al respecto.	12. Platica con tus padres sobre lo que sabes que haces mal y el por qué es importante cambiar tu comportamiento.	11. Prepara una parodia de tu comportamiento y represéntalo a tu Patrulla durante una excursión o un campamento.	12. Realiza tu estrella o animal tótem en el material que quieras, e incluye el significado que tiene para ti tu nombre de estrella.
<b>Reafirma su convicción de que posee las condiciones para obtener resultados concretos.</b>			
13. Proponte al menos un reto de superación personal. Coméntalo con tu Scouter.	14. Realiza un proyecto de mejora para tu vecindario donde explotes tus habilidades personales.	13. Participa en un proyecto elaborado de reciclaje junto con tu Patrulla.	14. Realiza con ayuda de tu Guía de Patrulla o Scouter el proyecto para un campamento elevado.
<b>Se esfuerza continuamente por corregir errores y superar defectos.</b>			
15. Enlista tres defectos que te hagan cometer errores y plantea cómo superarlos.	16. Realiza un cartel donde expreses los errores más comunes de la gente de tu edad, basado en la observación de tus vecinos.	15. Observa a dos especies animales, analiza si tienen algún defecto o debilidad y cómo lo superan.	16. Analiza con tu Patrulla cuáles son los defectos que tienen como equipo de trabajo tienen y estrategias para superarlos.

<b>Demuestra que es constante en su empeño por desarrollar sus capacidades.</b>			
17. Aparece en el Cuadro de Honor de tu escuela en por lo menos dos evaluaciones consecutivas.	18. Regístrate por lo menos en una actividad en algún centro recreativo de tu comunidad.	17. Realiza una investigación sobre la importancia del reino animal para el desarrollo humano.	18. Ayuda a un lobato o gacela en la obtención de una insignia o especialidad.
<b>Desempeña las responsabilidades que adquiere.</b>			
19. Asume por lo menos dos labores en tu hogar de manera constante.	20. Coordina en tu escuela o comunidad dos trabajos en equipo o una actividad de tu interés.	19. Dirige una caminata de por lo menos 10km para tu Tropa o Patrulla.	20. Durante dos periodos establecidos por la Corte de Honor, toma el puesto de guardián de leyendas de tu Tropa.
<b>Demuestra aceptar el significado para su vida de la Ley, los principios y la Promesa.</b>			
21. Realiza una bitácora semanal donde expliques cómo vives la Ley, Principios y Promesa scout.	22. Investiga la vida de algún personaje que consideres ejemplo para ti y tus amigos.	21. Participa en un debate sobre la importancia del sexto artículo de la Ley Scout.	22. Lee Escultismo para muchachos y comenta tu Fogata favorita con tu Scouter.
<b>Aplica la Ley y los principios en las actividades de la Sección y en su vida personal.</b>			
23. Realiza una bitácora mensual donde expliques cómo vives la Ley, Principios y Promesa scout.	24. Muestra un comparativo entre la Ley Scout y las reglas principales de tu gobierno y religión.	23. Lee el libro "Evolución de las especies" de Charles Darwin y haz un resumen del mismo.	24. Lee "La vida de BP en cuadros" y comenta qué época de su vida te pareció más interesante.
<b>Corporalidad</b>			
<b>Destina diariamente un tiempo útil a sus estudios.</b>			
<b>Personal</b>	<b>Comunidad</b>	<b>Naturaleza</b>	<b>Escultismo</b>
1. Diseña una agenda de actividades diarias donde incluyas un tiempo dedicado al estudio.	2. Investiga qué es un curso extracurricular y dónde puedes tomar uno en tu comunidad.	1. Dedicar por lo menos dos horas a la semana al estudio de algún tema ambiental de tu interés durante tres meses.	2. Dedicar por lo menos dos horas a la semana al estudio de algún tema scout de tu interés durante tres meses.
<b>Manifiesta interés por conocer y realizar actividades recreativas variadas.</b>			
3. Diseña una rutina de ejercicios adecuada para tu edad y ponla en práctica durante al menos un mes.	4. Realiza una caminata por el Centro Histórico de tu ciudad o comunidad, describiendo los sitios de interés.	3. Señala en un croquis de tu Delegación o Municipio las áreas naturales abiertas al público.	4. Realiza una salida en bicicleta o patines con tu Patrulla a algún lugar cercano a tu Local de Grupo.
<b>Participa en las actividades al aire libre organizadas por su Patrulla.</b>			
5. Investiga dos lugares naturales que te gustaría visitar con tu Patrulla.	6. Recorre con tu Patrulla los parques de tu Delegación o Municipio.	5. Participa en al menos dos excursiones al campo de tu Patrulla.	6. Participa con tu Patrulla en algún campamento con otras Tropas.
<b>Opta por la práctica de una disciplina deportiva y se prepara de acuerdo a sus normas técnicas.</b>			
7. Investiga las reglas de tu deporte favorito y practícalo durante al menos dos meses.	8. Investiga qué personajes mexicanos han destacado a nivel	7. Investiga tres deportes que se realicen en algún entorno natural y explica sus reglas.	8. Participa en alguna Olimpiada Scout con tu Patrulla.

	internacional en el deporte que prácticas.		
<b>Conoce y practica juegos variados y acepta sus reglas.</b>			
9. Describe tres juegos scouts de desarrollo físico y explica sus reglas.	10. Enseña a tu familia el juego scout que más te gusta.	9. Inventa un juego que pueda desarrollarse usando como escenario algún bosque.	10. Propón a la Corte de Honor la inclusión de al menos tres juegos scouts que no conozcan.
<b>Respeto su cuerpo y el de los demás.</b>			
11. Describe qué partes de tu cuerpo te gustan más y cuáles menos.	12. Realiza un álbum fotográfico de tu familia donde describas el cuerpo de cada persona.	11. Elige una especie animal o vegetal y describe su anatomía.	12. Realiza un dibujo de tu Patrulla en el Libro de Oro donde destagues sus atributos corporales.
<b>Conoce la relación entre los procesos físicos y psicológicos de su organismo.</b>			
13. Explica las causas y los estados de ánimo que te provocan: el hambre, el sueño, la sed, hacer ejercicio y comer dulces.	14. Investiga en qué momento comienzan los cambios corporales de tu sexo y comenta con tu Scouter cómo te hacen sentir.	13. Comenta qué sensaciones te agradan más al estar en contacto con la naturaleza.	14. Observa a las demás Secciones de tu Grupo y describe sus diferencias corporales y de personalidad.
<b>Aplica medidas adecuadas en caso de enfermedades y accidentes.</b>			
15. Describe los principales artículos de un botiquín de primeros auxilios.	16. Identifica en tu casa y Local de Grupo los principales puntos de seguridad en caso de sismos.	15. Investiga las medidas más adecuadas para refugiarse durante una tormenta en el bosque.	16. Aprende a armar una camilla con bordones y dos tipos diferentes de vendajes.
<b>Comprende y asume las dificultades motrices propias de su desarrollo.</b>			
17. Identifica las actividades que desarrollas con torpeza e investiga por qué te cuestan tanto trabajo.	18. Observa a tus compañeros de escuela y clasifícalos según sus habilidades corporales.	17. Aprende las técnicas adecuadas para caminar en tres tipos de terreno.	18. Construye y enciende al menos tres tipos diferentes de fogatas.
<b>Crea en su patrulla un ambiente de diálogo que evita reacciones agresivas.</b>			
19. Analiza qué situaciones te hacen enojar y qué reacción tienes ante ellas.	20. Investiga y explica el significado del término "bullying" y escribe tu opinión sobre él.	19. Encárgate, junto con tu Patrulla, de limpiar el Local de Grupo después de actividades durante un mes.	20. Participa en una Pista de Ciudad con tu Patrulla, evitando caer en conflictos.
<b>Demuestra continua preocupación por su aspecto e higiene personal.</b>			
21. Investiga cuáles son las medidas básicas de aseo personal y señala cuáles de ellas cumples.	22. Observa a los maestros de tu escuela y describe cuál te parece que cuida mejor su imagen y por qué.	21. Investiga cuáles son los efectos de los productos de higiene personal en la naturaleza y plantea una forma de evitarlos.	22. Observa a los Scouters de tu Grupo y discute con tu Patrulla quién es el que tiene una mejor imagen como scout.
<b>Mantiene ordenados y limpios sus objetos personales.</b>			

23. Elabora un álbum fotográfico de tu cuarto tomando una foto de él cada lunes y comentando cómo lo mantienes en orden.	24. Hazte cargo de la limpieza de un área de tu hogar durante dos meses.	23. Aprende a realizar un bazar de campamento.	24. Aprende a preparar tu mochila de campamento cuidando nunca llevar objetos en las manos.
<b>Acampa en óptimas condiciones de higiene.</b>			
25. Diseña un recolector de basura para campamento.	26. Aprende a instalar dos tipos diferentes de letrina.	25. Explica por qué no es correcto enterrar o quemar la basura después de un campamento.	26. Instala en un campamento cualquiera de estas astucias: lavabo, regadera, letrina, tendedero.
<b>Creatividad</b>			
<b>Participa sin inhibiciones en las actividades artísticas de su Sección.</b>			
<b>Personal</b>	<b>Comunidad</b>	<b>Naturaleza</b>	<b>Escultismo</b>
1. Prepara un monólogo sobre el tema de tu elección para presentarlo ante tu Patrulla o Tropa.	2. Participa en algún evento artístico de tu comunidad y arma un pequeño álbum fotográfico sobre este.	1. Prepara una representación para la fogata del próximo campamento.	2. Participa en una exposición artística de tu Tropa con trabajos de tu creación.
<b>Expresa en el Libro de Patrulla, por distintos medios, lo que vive, piensa o siente.</b>			
3. Realiza un dibujo del animal o constelación de tu Patrulla en el Libro de Oro.	4. Expresa en el Libro de Oro por qué sientes orgullo de ser Scout.	3. Decora una página del Libro de Oro con hojas y flores que hayas recolectado en una excursión.	4. Relata en el Libro de Oro la actividad Scout que más hayas disfrutado hasta el día de hoy.
<b>Reconoce algunos de los elementos presentes en un problema.</b>			
5. Explica brevemente qué es un problema y por qué es importante resolverlos.	6. Elige una problemática de tu escuela e identifica las causas del mismo.	5. Elige un problema ambiental e identifica a sus posibles responsables.	6. Elige un problema social y explica cómo pueden los Scouts ayudar a resolverlo.
<b>Conoce varias técnicas de comunicación y maneja algunas con eficacia.</b>			
7. Explica qué es la comunicación y cómo funciona.	8. Investiga en qué consiste el lenguaje de señas para sordomudos y el sistema Braille para invidentes.	7. Elige una especie animal y observa cómo manifiesta sus estados de ánimo a través de sonidos.	8. Domina el uso de por lo menos tres claves distintas (morse, gato, semáforo, etc.)
<b>Amplía las áreas de conocimiento en que adquiere formación por sí mismo.</b>			
9. Enlista una serie de temas en los que te gustaría especializarte buscando información por tus propios medios.	10. Identifica a las personas de tu entorno que podrían auxiliarte en la obtención de conocimientos extraescolares.	9. Elabora un plan de investigación sobre algún tema de tu interés acerca de la naturaleza.	10. Entrevista a los Scouters de tu Grupo al respecto de su formación profesional o laboral.



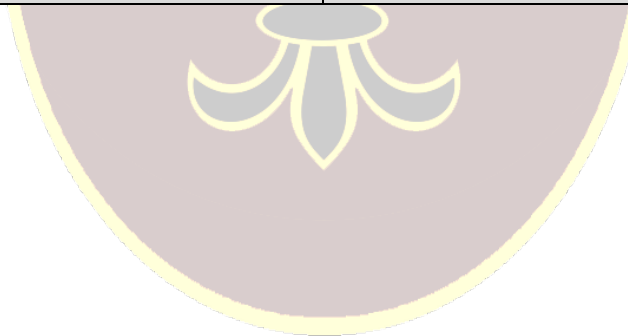
<b>Es capaz de analizar las principales implicaciones de una información.</b>			
11. Elabora una lista de las fuentes informativas confiables a las que puedes recurrir.	12. Realiza el seguimiento y análisis de alguna noticia de interés nacional.	11. Realiza una investigación sobre las revistas o sitios web que difundan información de interés ambiental.	12. Investiga con tus Scouters la historia de tu Tropa y escribe una pequeña narración sobre ella.
<b>Demuestra interés por diversificar las lecturas que realiza.</b>			
13. Realiza al menos una lectura de los siguientes géneros literarios: policiaco, de aventuras, poesía y novela histórica.	14. Investiga cuáles son las Ferias del Libro más importantes del país y asiste a alguna.	13. Comenta con tu Scouter y Patrulla los libros <i>El origen de las especies</i> y <i>Los diez grandes inventos de la evolución</i> .	14. Realiza una investigación sobre los libros escritos por Baden-Powell como legado para el Escultismo.
<b>Demuestra capacidad para analizar una situación desde distintos puntos de vista.</b>			
15. Analiza algún problema personal que hayas resuelto desde diferentes perspectivas.	16. Asiste a una junta vecinal o cualquier debate público y analiza las diferentes posturas sobre un problema particular.	15. Elabora una tabla comparativa donde asientes las ventajas y desventajas de la adopción de perros callejeros.	16. Acude a una Corte de Honor y analiza las diferentes posturas mostradas por los Guías de Patrulla sobre un tema en particular.
<b>Propone ideas nuevas para ser analizadas por su Patrulla.</b>			
17. Sugiere una forma diferente para realizar actividades económicas de Patrulla.	18. Discute con tu Patrulla qué valor tiene para ti el servicio comunitario.	17. Discute con tu Patrulla la mejor forma de acampar sin causar daños al medio ambiente.	18. Discute con tu Patrulla si la ambientación del último campamento al que acudiste te gustó o no.
<b>Organiza juegos, excursiones y otras actividades novedosas para ser realizadas por su Patrulla.</b>			
19. Investiga tres actividades novedosas que pueda realizar tu Patrulla en una excursión de ciudad.	20. Organiza con tu Patrulla una visita al Museo de Arte Moderno y comenten sus impresiones.	19. Asiste con tu Patrulla a algún centro ecológico donde aprendan alguna forma novedosa de cuidar el medio ambiente.	20. Organiza con tu Patrulla una actividad donde el Local de Grupo sea ambientado según un tema específico.
<b>Cumple un papel activo en la mantención y renovación del local y materiales de Patrulla.</b>			
21. Realiza un elemento del Marco Simbólico de tu patrulla, con materiales de tu elección.	22. Participa en una exposición del Marco Simbólico de tu Patrulla o Tropa.	21. Adecúa un lugar de tu Local para que sirva como Rincón de Patrulla.	22. Participa en un concurso de Marcos Simbólicos con tu Patrulla.
<b>Espiritualidad</b>			
<b>Descubre la dimensión social propia de su fe.</b>			
<b>Personal</b>	<b>Comunidad</b>	<b>Naturaleza</b>	<b>Escultismo</b>
1. Realiza una reflexión sobre cómo te sientes en tu comunidad religiosa.	2. Investiga la organización de tu congregación religiosa a nivel ciudad.	1. Propón en tu comunidad religiosa acciones de beneficio a la naturaleza.	2. Investiga cuántos miembros de tu grupo profesan tu misma religión.

<b>Comparte con las demás personas sin discriminaciones religiosas.</b>			
3. Demuestra que puedes compartir con los demás sin importar su credo religioso.	4. Demuestra que con tu familia puedes compartir con otros sin importar su credo religioso.	3. Demuestra que puedes trabajar en beneficio de la naturaleza con otras personas sin importar su credo religioso.	4. Analiza el Artículo Cuarto de la Ley Scout.
<b>Reconoce las principales religiones existentes en su país.</b>			
5. Investiga en el INEGI las religiones que se encuentran en tu país.	6. Consulta la Ley de Organizaciones Religiosas.	5. Ubica en un mapa la distribución de las religiones en tu país.	6. Conoce a por lo menos tres scouts de otra religión.
<b>Prepara y conduce actividades que permiten descubrir la naturaleza como espacio de diálogo y encuentro con Dios.</b>			
7. Realiza un cartel sobre el Capítulo 1 del Libro del Génesis de la Biblia.	8. Realiza con tu patrulla un mural para tu centro religioso en donde expongas a la naturaleza como Obra de Dios.	7. Investiga cuales son los animales y plantas que representan o son signos de tu religión.	8. Ayuda a tu patrulla a organizar un propio scout donde hables de la naturaleza como creación de Dios.
<b>Mantiene y estimula en su Patrulla una actitud permanente a escuchar y aprender de los otros.</b>			
9. Participa activamente en un foro de reflexión sobre Dios dentro de tu patrulla.	10. Reporta los diferentes puntos de vista y analiza y decide con cual estás de acuerdo o no y por qué.	9. Reporta cuales puntos de vista concuerdan con el beneficio de la naturaleza como Obra de Dios.	10. Realiza un ensayo sobre el Principio Scout Dios y su importancia en el Escultismo.
<b>Busca respuestas a sus inquietudes religiosas en los textos sagrados de su fe o en la palabra de adultos idóneos.</b>			
11. Identifica cual es el texto sagrado que se utiliza en tu religión.	12. Identifica a los ministros religiosos de tu comunidad espiritual.	11. Según el texto de tu religión cual es la participación de Dios en la creación. Has un breve ensayo.	12. Platica con tu Patrulla acerca del texto religioso de tu credo.
<b>Participa regularmente en la vida religiosa de su comunidad de fe.</b>			
13. Demuestra que asistes regularmente a los servicios religiosos.	14. Demuestra que participas activamente en los eventos organizados por tu comunidad religiosa.	13. Realiza una plática con los miembros de tu comunidad acerca de los deberes religiosos de cuidado de la Obra de Dios.	14. Participa con tu Patrulla en algún evento de tu comunidad religiosa.
<b>Reflexiona con su Patrulla a partir de los textos sagrados de su fe.</b>			
15. Conoce la organización de tu Texto Sagrado.	16. Consulta a algún ministro religioso o miembro de tu familia sobre tu texto sagrado y su organización.	15. Identifica cuales son las partes de tu texto sagrado en los que se consagra la naturaleza como Obra de Dios.	16. Organiza un foro con tu patrulla sobre sus textos sagrados y escribe tus conclusiones.
<b>Demuestra que ha interiorizado el sentido de la oración como una manera de comunicarse con Dios.</b>			
17. Demuestra que te comunicas con Dios por medio de la oración habitualmente.	18. Demuestra que te comunicas con Dios haciendo oración con tu familia o tu congregación religiosa.	17. Demuestra que vives activamente el Sexto Artículo de la Ley Scout.	18. Enseña a un nuevo miembro de tu patrulla a vivir activamente el Sexto Artículo de la Ley Scout.

<b>Practica habitualmente la oración personal en distintas ocasiones.</b>			
19. Crea una oración para agradecer y pedir a Dios por ti.	20. Crea una oración para tu familia para agradecer y pedir a Dios por la familia.	19. Crea una oración con tu patrulla para agradecer y pedir a Dios por su Obra.	20. Crea una Oración con tu patrulla para agradecer y pedir por tus hermanos scouts.
<b>Sociabilidad</b>			
<b>Participa en actividades distritales, zonales o nacionales de su Asociación.</b>			
<b>Personal</b>	<b>Comunidad</b>	<b>Naturaleza</b>	<b>Escultismo</b>
1. Participa en una actividad de convivencia con otro Grupo Scout.	2. Participa en un servicio comunitario que incluya a por lo menos otra Tropa.	1. Participa en una actividad de Tropas Scouts organizada por Scouts México.	2. Participa en alguna actividad de carácter nacional organizada por Scouts México.
<b>Identifica las principales culturas originarias de América.</b>			
3. En un mapa de América señala las regiones ocupadas por al menos tres culturas antiguas y sus más importantes poblaciones.	4. Investiga al menos cinco etnias y lenguas indígenas de México que sigan vivas y señala en qué estados se asientan.	3. Elige al menos dos plantas y dos animales de importancia para alguna cultura prehispánica de América del Sur y expón a tu Patrulla cómo las usaban o representaban.	4. Investiga al menos tres Grupos Scouts cuyo Marco Simbólico use elementos prehispánicos y descríbelos.
<b>Participa en actividades y talleres para la comprensión internacional y la paz.</b>			
5. Redacta una reflexión sobre el concepto "paz" y coméntala con tu Scouter.	6. Organiza un debate familiar sobre la importancia de la paz en nuestro país.	5. Investiga el impacto ambiental desencadenado por alguna guerra de tu interés.	6. Investiga cómo era el contexto social y político donde nació el Escultismo y qué ideas tenía B.P. sobre la guerra.
<b>Conoce los distintos ecosistemas de su país.</b>			
7. Señala en un mapa de México al menos cinco ecosistemas diferentes y explica sus características.	8. Realiza una caminata familiar por algún bosque mixto mexicano y descríbelo a detalle.	7. Elige un ecosistema mexicano y realiza una investigación donde describas: su clima, flora, fauna, regiones y riesgos de preservación.	8. Investiga tres lugares para acampar que pertenezcan a diferentes ecosistemas y haz una lista del equipo necesario para pasar una noche en ellos.
<b>Mejora el medio natural en sus actividades al aire libre.</b>			
9. Diseña un basurero ecológico para implementar en campamento.	10. Organiza con tus compañeros de escuela la limpieza de algún área verde de tu comunidad.	9. Participa en una campaña de reforestación.	10. Hazte cargo de la limpieza del Local de Grupo durante por lo menos dos meses.
<b>Colabora con su Patrulla en la mantención de un huerto productivo u otro proyecto similar.</b>			
11. Investiga qué es un huerto vertical y diseña uno que pudiera instalarse en tu Local de Grupo.	12. Si en tu escuela existe un huerto escolar o jardín, participa en su mejora. Si no es el caso, investiga	11. Investiga qué son los huertos orgánicos y en qué partes de la Ciudad de México se encuentra alguno. Visítalo con tu Patrulla.	12. Instala un huerto con tu Patrulla y mantenlo activo por lo menos seis meses.

	cómo podría instalarse uno en tu escuela.		
<b>Manifiesta apertura a las diferentes opiniones, clases sociales y formas de vida.</b>			
13. Comenta con tus padres a qué grupo o grupos sociales pertenecen tú y tu familia.	14. Observa tu comunidad y describe al menos tres grupos sociales diferentes que encuentres en ella.	13. Describe profundamente al menos dos diferencias entre la población urbana y la rural.	14. Investiga la historia de al menos tres Asociaciones de Scouts mexicanas.
<b>Ayuda a su Patrulla en el cumplimiento de sus responsabilidades.</b>			
15. Ocupa algún cargo de Patrulla durante tres meses.	16. Organiza con tu Patrulla un círculo de estudios para mejorar en las materias que les cuestan trabajo.	15. Diseña un plan de reciclaje con tu Patrulla y llévalo a cabo.	16. Colabora con tu Patrulla en el diseño y preparación del menú de algún campamento de Tropa o de Grupo.
<b>Demuestra capacidad de asombro y de reacción frente a las violaciones de los derechos humanos.</b>			
17. Escribe una reflexión sobre algún momento de tu vida donde hayas sentido que se violan tus derechos.	18. Investiga en al menos dos periódicos alguna noticia de tu país en la que se hayan violado los Derechos Humanos.	17. Investiga qué Derechos Humanos están relacionados con la naturaleza y algún suceso internacional donde hayan sido violados.	18. Comenta con tu Scouter cómo podemos ayudar los scouts en la defensa de los Derechos Humanos.
<b>Participa en actividades relacionadas con los derechos de las personas.</b>			
19. Investiga cómo funcionan las Leyes en México.	20. Investiga qué es la CNDH, qué talleres imparte y cómo puedes acudir a alguno.	19. Investiga qué son los derechos ambientales y expón el tema ante tu Patrulla.	20. Investiga cuáles son tus derechos y obligaciones como miembro de Scouts México.
<b>Identifica los distintos niveles de autoridad en su país.</b>			
21. Realiza un esquema donde expliques cómo funcionan los tres poderes del Estado Mexicano.	22. Investiga cómo funciona el gobierno municipal o delegacional en el que vives.	21. Investiga qué Secretarías de Estado y Comisiones Nacionales están encargadas del medio ambiente en nuestro país.	22. Realiza un organigrama de tu Grupo Scout.
<b>Se expresa adecuadamente sobre las personas que ejercen autoridad.</b>			
23. Explica qué significa para ti la palabra "autoridad" y coméntalo con tu Scouter.	24. Entrevista al Director o Directora de tu escuela y comenta con tu Scouter tus impresiones sobre él o ella.	23. Investiga quién es tu Delegado o Presidente Municipal y escribe una breve biografía.	24. Escribe tu opinión sobre la forma de actuar de tu Jefe de Grupo, Jefe de Tropa y Guía de Patrulla.
<b>Ejerce su autoridad promoviendo la participación de todos.</b>			
25. Describe en qué espacios de tu vida ejerces alguna autoridad y cómo lo haces.	26. Conviértete en Jefe de Grupo de tu escuela o bien, colabora con este en algún proyecto escolar.	25. Organiza y dirige una actividad de Patrulla al aire libre, asignando responsabilidades a cada participante.	26. Describe cómo debería comportarse el Guía de Patrulla ideal, según tu opinión.

<b>Respeto las normas de convivencia de los distintos ambientes en que actúa.</b>			
27. Describe a qué reglas estás sujeto en tu hogar.	28. Describe a qué reglas estás sujeto en tu escuela.	27. Investiga cuál es el Reglamento de algún lugar donde hayas acampado.	28. Describe a qué reglas estás sujeto en tu Tropa.
<b>Analiza y tiene opinión sobre las normas que regulan su vida.</b>			
29. Escribe tu opinión sobre las reglas de casa y cómo mejorarlas.	30. Escribe tu opinión sobre las reglas de la escuela y cómo mejorarlas.	29. Escribe tu opinión sobre el Reglamento de una zona de acampado y cómo mejorarlas.	30. Escribe tu opinión sobre las reglas de tu Tropa y cómo mejorarlas.
<b>Mantiene una agenda de direcciones útiles.</b>			
31. Arma un Directorio de tu Patrulla con los datos de localización de sus miembros y sus padres.	32. Arma un Directorio con los teléfonos de emergencias que consideres más importantes.	31. Arma un Directorio con los datos de contacto de por lo menos diez contactos que puedan resolver una emergencia ambiental.	32. Arma un Directorio con los datos de localización de las Tropas de Scouts México.
<b>Presta un pequeño servicio individual cada día.</b>			
33. Lleva un "Diario de buenas acciones" en el que señales tu ayuda a los demás cada día.	34. Lleva un "Diario de buenas acciones" en el que señales tu ayuda a los demás cada día.	33. Lleva un "Diario de buenas acciones" en el que señales tu ayuda a los demás cada día.	34. Lleva un "Diario de buenas acciones" en el que señales tu ayuda a los demás cada día.
<b>Propone y colabora en la organización de proyectos sociales emprendidos por su Patrulla o Sección.</b>			
35. Investiga qué es un "proyecto social" y cómo puedes incluirte en alguno.	36. Participa en algún proyecto social organizado por tu Tropa.	35. Diseña un proyecto social relacionado con la naturaleza y propón su puesta en marcha ante la Corte de Honor.	36. Participa en algún proyecto social organizado por tu Grupo Scout.



## Coatl / Nahui-Quiahuitl

<b>Afectividad</b>			
<b>Está disponible para sus compañeros de Patrulla en toda circunstancia.</b>			
<b>Personal</b>	<b>Comunidad</b>	<b>Naturaleza</b>	<b>Escultismo</b>
1. Participa en una actividad "Siempre Listos" organizada por tu Tropa o Patrulla.	2. Actualiza tu directorio personal incluyendo a los miembros de tu Patrulla y los teléfonos de sus familias.	1. Organiza una actividad donde atiendan un jardín cercano a la casa de un miembro de tu Patrulla.	2. Colabora en el armado del botiquín de Patrulla.
<b>Aprécia el valor de las distintas personas con que se relaciona.</b>			
3. Realiza una manualidad para las personas que son importantes para ti.	4. Tomate una fotografía con tus vecinos más allegados o que consideras tus amigos.	3. Realiza una observación de la flora y la fauna que habita en tu vecindario y elige el animal que más te gusta.	4. Participa en un campamento de actividades conjuntas con las Manadas de tu Grupo.
<b>Es capaz de proporcionar a sus compañeros una información sexual apropiada, en forma natural y completa.</b>			
5. Imparte una charla sobre sexualidad a los miembros más pequeños de tu Patrulla.	6. Pregunta en el Centro de Salud más cercano si puedes ayudar y cómo en las pláticas sobre sexualidad para jóvenes.	5. Visita un zoológico y pregunta a los responsables cómo se reproducen al menos cinco especies.	6. Participa con tus Scouters en un juego de "verdad o reto" y expresa con naturalidad las dudas que tienes sobre la sexualidad humana.
<b>Comprende y asume la sexualidad como un hecho único, vinculado a la capacidad de amar y ser amado.</b>			
7. Sostén una charla con tus padres sobre tu opinión acerca de la relación entre la sexualidad y el amor.	8. Haz un video donde encuestes a tus vecinos sobre el significado que tiene para las personas la palabra "amor".	7. Realiza un cartel donde manifiestes tu amor por los seres vivos.	8. Observa a los Scouters de tu Grupo y describe cómo viven sus relaciones de pareja.
<b>Supera discriminaciones, estereotipos y prejuicios en relación a ambos sexos.</b>			
9. Enlista las características de tu persona por las que podrías ser discriminado.	10. Realiza una investigación sobre los programas de apoyo a la igualdad de género en tu comunidad.	9. Investiga y realiza un plan para ayudar a los animales con alguna discapacidad física.	10. Participa en una actividad de convivencia con la Tropa Scout en la que armen Patrullas mixtas.
<b>Retribuye el afecto de su familia y acepta los límites que ésta pone al ejercicio de su libertad.</b>			
11. Elabora un decálogo con las reglas básicas de casa y explícalo a tus padres.	12. Demuestra cómo ayudan tú y tu familia a la comunidad.	11. Enlista algunas de las reglas que tienes en tu hogar para reciclar u optimizar energía eléctrica o gas.	12. Comenta con tu Scouter los motivos por los que te han castigado en casa.

<b>Demuestra que es capaz de reflexionar con sus padres las normas de convivencia familiar.</b>			
13. Realiza en compañía de tus padres un reglamento para tus actividades diarias.	14. Investiga con los vecinos de tu edad si sus responsabilidades en el hogar son iguales a las tuyas.	13. Elabora con tus padres un calendario de tareas para el cuidado de tu mascota o las plantas de tu hogar.	14. Sostén una charla con tus padres acerca de los valores de nuestra Ley Scout.
<b>Mantiene una actitud de servicio hacia sus hermanos.</b>			
15. Relata al menos dos experiencias importantes que hayas vivido con tus hermanos.	16. Compromete a ayudar con sus tareas escolares o del hogar a tus hermanos.	15. Comparte con tus hermanos las tareas para el cuidado de tus mascotas o plantas.	16. Organiza con tu Patrulla una excursión donde participen los hermanos de todos.
<b>Logra progresivamente manejar sus emociones y sentimientos, dando estabilidad a sus estados de ánimo.</b>			
17. Identifica qué emociones controlas y cuáles no y plantea una forma de mantener el control.	18. Participa en tu escuela en alguna actividad que resalte la importancia de manejar bien las emociones.	17. Organiza en tu hogar una brigada de protección en casos de desastres, asignando tareas a cada uno.	18. Analiza las virtudes scouts con tu Scouter y cómo las llevas a cabo en tu vida diaria.
<b>Se preocupa por encontrar su identidad como persona.</b>			
19. Realiza un autorretrato donde definas tu personalidad.	20. Observa a los maestros de tu escuela y describe los aspectos positivos y negativos de su personalidad.	19. Define el papel del ser humano en la naturaleza y exponlo a tu Patrulla.	20. Describe cuáles son los artículos de la Ley Scout con los que más te identificas y por qué.
<b>Acepta sin deprimirse la frustración que le producen sus fracasos.</b>			
21. Realiza un pequeño "Manual de emergencia" en el que enlistes cinco acciones que emprenderás al enfrentarte a un fracaso.	22. Ayuda a alguno de tus compañeros de escuela a superar un problema académico.	21. Expresa en una carta o un cartel tu frustración por la destrucción del planeta.	22. Relata brevemente uno de los fracasos de tu Patrulla en alguna actividad de competencia.
<b>Comparte sus sentimientos con su Patrulla.</b>			
23. Identifica qué sentimientos provocan en ti los diferentes miembros de tu Patrulla.	24. Participa con tu Patrulla en una actividad de servicio a la comunidad.	23. Realiza un álbum fotográfico de una caminata con tu Patrulla dividido en tres secciones: alegría, temor y tristeza.	24. Escribe en el Libro de Oro de tu Patrulla demostrando tus sentimientos hacia los demás miembros.
<b>Sabe expresar libremente sus opiniones, en distintas circunstancias, sin descalificar a los demás.</b>			
25. Organiza una actividad de competencia donde tú seas quien la evalúe y hazlo en igualdad de condiciones.	26. Organiza una junta con tus compañeros de escuela donde opinen sobre los problemas escolares.	25. Participa en un debate donde se discutan posibles soluciones para resolver alguna problemática ambiental.	26. Participa activamente en una Asamblea de Tropa donde se plantee el siguiente Ciclo de Programa.

<b>Carácter</b>			
<b>Entiende la consecuencia como un valor que orienta su vida.</b>			
<b>Personal</b>	<b>Comunidad</b>	<b>Naturaleza</b>	<b>Escultismo</b>
1. Define qué es la deslealtad y las consecuencias de ella.	2. Observa a tus vecinos y analiza algún caso donde las acciones hayan tenido consecuencias adversas para su familia.	1. Investiga las consecuencias principales de la falta de educación ambiental.	2. Conoce o ayuda en la elaboración del código de sanciones con la Corte de Honor de tu Tropa.
<b>Manifiesta un esfuerzo constante por ser consecuente.</b>			
3. Realiza un comentario sobre las personas que no viven de acuerdo a lo que predicán.	4. Platica con el párroco de tu comunidad sobre la diferencia entre las acciones correctas e incorrectas.	3. Prepara un reportaje sobre el daño que le hace el hombre a la naturaleza y genera una propuesta para revertirlo.	4. Platica con tu Scouter cómo vive la Ley y Promesa Scout.
<b>Promueve que su Patrulla sea una comunidad en que se reflejan los valores personales de sus miembros.</b>			
5. Realiza un mural en el cual se reflejen los valores que promueves en tu Patrulla.	6. Realiza una colecta de víveres o despensa con tu Patrulla para personas necesitadas.	5. Realiza en el Libro de Oro de tu Patrulla un pequeño álbum fotográfico sobre los efectos de la contaminación.	6. Organiza actividades económicas y ejecútalas junto con tu Patrulla.
<b>Mantiene constantemente una actitud alegre.</b>			
7. Lee "El principito" y haz un comentario sobre el capítulo 25.	8. Prepara una obra de teatro donde se resalte la alegría y preséntala en tu comunidad.	7. Expresa, en el material de tu elección, aquellos elementos de la naturaleza que consideres alegres.	8. Realiza un documental sobre un Scouter de tu Grupo que consideres alegre y preséntalo a tu Tropa.
<b>Proyecta su alegría en la Sección, en su colegio y en su familia.</b>			
9. Relata una anécdota donde hayas mostrado tu alegría a pesar de las adversidades.	10. Observa las casas de tu barrio y elije las tres que parezcan más alegres, explica por qué.	9. Escribe o modifica una canción donde compartas los elementos naturales que te hacen sentir alegría.	10. Participa en por lo menos una ocasión en algún concurso de canciones scouts.
<b>Contribuye a que su Sección manifieste su humor de manera natural y espontánea.</b>			
11. Realiza un sketch con tu patrulla sobre una situación cómica.	12. Realiza una presentación de tu sketch en tu colegio, parroquia o comunidad.	11. Organiza una guerra de chistes sobre animales.	12. Demuestra que conoces más de diez canciones scouts que demuestren los valores del Escultismo.
<b>Apoya las tareas de crecimiento personal de sus compañeros de Patrulla.</b>			
13. Ayuda, en compañía de tu Scouter, a un pie tierno a realizar su Ruta Crítica.	14. Ayuda a tu Scouter a actualizar el Cuadro de Adelanto de tu Tropa.	13. Apoya a algún miembro de tu Patrulla a obtener una especialidad de Ecología.	14. Enseña a un scout de reciente ingreso, las principales construcciones que domines.



<b>Participa activamente en el Consejo de Patrulla.</b>			
15. Participa en por lo menos cinco juntas de Patrulla donde seas el moderador.	16. Propón en una Junta de Patrulla alguna actividad de servicio a la comunidad.	15. Coordina en algún campamento las actividades y responsabilidades para mantenerlo limpio.	16. Propón a la Corte de Honor por lo menos cinco actividades para tu Tropa.
<b>Es capaz de proyectar para su vida adulta las posibilidades de sus actuales capacidades y limitaciones.</b>			
17. Realiza un Plan de Vida, considerando todos los aspectos de ella y coméntalo con tu Scouter.	18. En tu Plan de Vida, considera aspectos que puedan mejorar tu comunidad.	17. De acuerdo a tus intereses, planifica un programa o proyecto de protección ambiental.	18. Comenta con tu Scouter y el Jefe de Clan los detalles de tu senda de enlace.
<b>Demuestra que se acepta, no obstante su capacidad de mirarse críticamente.</b>			
19. Realiza un autorretrato donde exaltes al menos una virtud y un defecto personal.	20. Comenta con tu Scouter a qué grupos sociales perteneces y cómo te sientes en ellos.	19. Escribe un cuento donde tú seas el personaje principal pero aparezcas bajo la forma de un animal.	20. Sostén una plática con tu Scouter donde ambos expresen por qué les gusta ser scouts.
<b>Confía en que es capaz de lograr sus propósitos.</b>			
21. Realiza una línea del tiempo de tus logros personales.	22. Describe un evento en el que hayas alcanzado tus propósitos en la escuela y tu comunidad religiosa.	21. Siembra una semilla, logra que germine y trasplántala a un lugar donde puedas cuidar de ella.	22. Organiza un taller para las Manadas de tu Grupo, en el que conozcan las especialidades.
<b>Formula metas para su crecimiento personal.</b>			
23. Investiga a qué se dedican los profesionistas de dos carreras que te atraigan.	24. Investiga qué Universidades pueden ser una opción para ti y cuáles son los requisitos que te piden para ingresar.	23. Realiza un collage sobre las plantas de un ecosistema que pueden ser dañinas y las que no lo son.	24. Apoya a tu Patrulla en la adquisición de su equipo básico de campamento.
<b>Realiza acciones y participa en proyectos destinados a cumplir sus metas.</b>			
25. Enlista todas las acciones necesarias que te permitan cumplir con tu Plan de Vida.	26. Participa activamente en un proyecto de tu comunidad, dando servicio y reporta tus resultados.	25. Realiza junto con tu Patrulla un folleto sobre las ventajas del ahorro de energía.	26. Revisa con tu Scouter tu Ruta Crítica y hagan los ajustes necesarios.
<b>Corporalidad</b>			
<b>Conoce los requerimientos alimenticios propios de su edad.</b>			
<b>Personal</b>	<b>Comunidad</b>	<b>Naturaleza</b>	<b>Escultismo</b>
1. Investiga cuál es la cantidad de calorías recomendada que debes de consumir de acuerdo a tu edad en el desayuno, comida y cena.	2. Analiza la dieta de tu familia comparándola con la Pirámide alimenticia y señala cómo deberían balancearla.	1. Investiga qué frutos, plantas o animales silvestres podemos consumir los seres humanos.	2. Prepara un menú balanceado para tu Patrulla en el próximo campamento.

<b>Prepara comidas equilibradas, higiénicas y atractivas, utilizando elementos sencillos.</b>			
3. Elabora un recetario de al menos diez platillos que puedas preparar con ingredientes del mercado.	4. Prepara un desayuno completo para tu familia, toma fotos de la preparación y degustación.	3. Realiza una investigación sobre las propiedades y las diferentes formas en las que consumimos el maíz.	4. Prepara un menú para tu Patrulla usando técnicas de cocina sin utensilios.
<b>Organiza aceptablemente su tiempo entre estudios, vida familiar y Movimiento Scout.</b>			
5. Diseña un programa personal para tu vida diaria donde contemples tus estudios, actividades familiares y tiempo dedicado a los Scouts.	6. Lleva una libreta de tareas y registra cuánto tiempo efectivo utilizas en realizar cada una.	5. Programa en tus actividades diarias dos actividades relacionadas con la naturaleza en el próximo mes.	6. Haz un programa de cobertura de retos por semana para tu próxima insignia.
<b>Selecciona adecuadamente sus actividades recreativas entre distintas opciones.</b>			
7. Realiza un cuadro sinóptico de tus actividades extraescolares y explica cada una de ellas.	8. Investiga qué actividades se imparten en por lo menos dos centros sociales de tu comunidad.	7. Investiga al menos tres áreas verdes de tu Delegación y qué actividades se realizan en ellas.	8. Inscríbete o propón al Comité de Tropa un taller para la obtención de alguna especialidad.
<b>Colabora en la organización de las actividades al aire libre de su Patrulla y Sección.</b>			
9. Organiza una excursión a algún área natural con tu Patrulla.	10. Visita con tu Patrulla al menos dos albergues de tu Delegación o Municipio.	9. Participa en al menos tres excursiones al campo de tu Patrulla.	10. Participa con tu Patrulla en algún campamento de convivencia con Manadas.
<b>Supera su rendimiento en la práctica del deporte elegido y demuestra saber ganar y perder.</b>			
11. Registra cada tres meses las mejorías que has tenido en el deporte que practicas.	12. Participa con tu equipo deportivo en al menos un torneo de tu disciplina.	11. Explica en dónde y cómo podrías practicar tu deporte al aire libre.	12. Realiza una visita con tu patrulla al CONADE y explíquen qué es y cómo funciona.
<b>Conoce numerosos juegos para distintas ocasiones, los que explica y practica.</b>			
13. Realiza una lista de diez juegos scouts de tu preferencia y explica sus reglas.	14. Explica las reglas de al menos cinco juegos o juguetes tradicionales mexicanos.	13. Diseña dos variaciones del juego de "Acecho", pensadas para realizarse en una excursión.	14. Aprende las reglas de dos juegos scouts para Manada de Lobatos o Gacelas.
<b>Mantiene un buen estado físico.</b>			
15. Acude a un centro de salud y realízate un examen médico general.	16. Observa a tus compañeros de escuela y analiza quienes son los que tienen un buen estado físico y quienes no lo tienen.	15. Compara la vida en la ciudad y la vida en el campo, destacando sus ventajas y desventajas para la salud.	16. Aprende a caminar en "Paso Scout" y cubre una distancia de por lo menos tres kilómetros.
<b>Comprende las diferencias físicas y psicológicas en el desarrollo del hombre y de la mujer.</b>			
17. Explica brevemente las diferencias físicas y psicológicas que hay entre un hombre y una mujer de tu edad.	18. Explica cuáles son los modelos de hombre y mujer ideal de nuestra sociedad.	17. Analiza las diferencias de comportamiento entre el macho y la hembra de al menos dos especies animales.	18. Compara el comportamiento de tu Patrulla con el de una Patrulla del sexo complementario, destacando las diferencias.

<b>Demuestra constancia en el cuidado de su salud y evita hábitos que la deterioran.</b>			
19. Enlista los hábitos que practicas y que deterioran tu salud.	20. Investiga al menos dos hábitos causantes de problemas de salud pública.	19. Investiga a qué enfermedades estamos expuestos debido a nuestro contacto con las mascotas y cómo prevenirlas.	20. Identifica qué Scouters de tu Grupo practican hábitos que deterioran su salud y comenta la situación con ellos.
<b>Acepta su imagen corporal.</b>			
21. Realiza un dibujo detallado de cómo te visualizas.	22. Explica la importancia de los uniformes en diferentes círculos sociales: escuela, trabajo, etc.	21. Aprende a nadar y demuestra que puedes mantenerte a flote dentro del agua.	22. Organiza con tu Patrulla una visita a algún centro educativo para dar a conocer el escultismo.
<b>Creatividad</b>			
<b>Participa en el diseño e instalación de las construcciones de campamento.</b>			
<b>Personal</b>	<b>Comunidad</b>	<b>Naturaleza</b>	<b>Escultismo</b>
1. Aprende a armar un zapatero y un mochilero.	2. Construye un altar o astabandera para tu local.	1. Diseña una construcción en la que utilices materiales de reciclaje.	2. Arma adecuadamente una mesa y una alacena de campamento.
<b>Desarrolla el contenido de sus especialidades de manera constante.</b>			
3. Cubre los retos para obtener una Especialidad de algún área que no hayas desarrollado.	4. Organiza una actividad con tu Patrulla donde demuestres tus conocimientos de alguna Especialidad a tu familia.	3. Ayuda a un Lobato o Gacela a obtener una especialidad del área de Ecología.	4. Participa en una feria de las especialidades, informando a los nuevos miembros acerca de los conocimientos de tu Especialidad.
<b>Proyecta las especialidades adquiridas en acciones concretas al servicio de la comunidad.</b>			
5. Utiliza los conocimientos de alguna Especialidad que hayas obtenido en la mejora de un espacio personal.	6. Utiliza los conocimientos de alguna Especialidad que hayas obtenido en la mejora de un espacio de tu hogar.	5. Utiliza los conocimientos de alguna Especialidad que hayas obtenido en la mejora de un espacio natural.	6. Utiliza los conocimientos de alguna Especialidad que hayas obtenido en la mejora de tu Local de Grupo.
<b>Manifiesta por distintos medios sus intereses y aptitudes artísticas.</b>			
7. Elige una disciplina artística de tu interés e investiga al menos dos técnicas distintas para desarrollarla.	8. Investiga la vida y obra de al menos tres personajes que hayan destacado en la disciplina artística que elegiste.	7. Investiga los efectos ambientales de los materiales usados en tu disciplina artística y genera una propuesta para evitar los que sean dañinos.	8. Participa en un concurso Scout con trabajos artísticos de tu creación.
<b>Canta habitualmente y conoce numerosas canciones.</b>			
9. Elabora un cancionero que contenga la letra e información básica (autor, disco, año) de al menos diez de tus canciones favoritas.	10. Elige un género musical de tu país y realiza una investigación sobre él, aprende al menos tres canciones que te gusten.	9. Elabora un cancionero que contenga al menos diez canciones, Scouts o no, que hablen sobre la naturaleza.	10. Aprende al menos diez canciones Scouts: tres de marcha, tres para moverse y cuatro tradicionales.

<b>Prepara disfraces y utilería para los números de fogata.</b>			
11. Diseña una temática de fogata y planifica todos los elementos que requieras para ejecutarla; proponla a la Corte de Honor.	12. Organiza con tu Patrulla una sesión de cuentacuentos para los niños de tu colonia.	11. Prepara una representación sobre algún tema de la naturaleza para el próximo campamento.	12. Durante un campamento, ayuda a los nuevos integrantes de tu Patrulla a disfrazarse de acuerdo a la ambientación de la actividad.
<b>Conoce los procesos técnicos de los servicios de uso habitual: agua potable, alcantarillado, electricidad, radio, televisión y otros.</b>			
13. Realiza un reporte donde esquematices el funcionamiento de los servicios básicos de tu casa: agua, gas, luz, teléfono.	14. Realiza un reporte donde esquematices el funcionamiento de los servicios básicos de tu comunidad: agua, gas, luz, teléfono.	13. Observa y analiza el impacto ecológico de la generación de los servicios básicos.	14. Investiga cuántos tipos de combustible para estufeta existen y cuál es el menos agresivo con el ambiente.
<b>Participa en un proyecto que da una respuesta técnica novedosa.</b>			
15. Diseña un plan de ahorro de energía y agua para tu hogar y compártelo con tu familia.	16. Diseña un plan de ahorro de energía y agua para tu colonia y compártelo con tus vecinos.	15. Investiga qué son y cómo funcionan las fuentes alternativas de energía.	16. Realiza una plática a tu Patrulla o Tropa sobre el funcionamiento de las fuentes alternativas de energía.
<b>Concentra progresivamente su autoformación en materias vinculadas a sus opciones vocacionales.</b>			
17. Acude a un Centro de Orientación Vocacional y pide que te realicen un test de aptitudes.	18. Investiga las diferencias entre una profesión y un oficio y cómo puedes adquirir conocimientos en ambos casos.	17. Realiza una lista de profesiones y oficios estrechamente vinculados con la naturaleza.	18. Genera una lista de temas propios del Escultismo sobre los que quisieras saber más.
<b>Se informa habitualmente de la actualidad por distintos medios y demuestra capacidad de valorar críticamente lo que ve, lee y escucha.</b>			
19. Enlista los medios por los cuales te enteras del acontecer diario y señala cuál consideras más fiable y por qué.	20. Haz un comparativo sobre cómo abordan la misma noticia en diferentes medios de comunicación.	19. Compara un noticiero televisivo, uno radiofónico y un periódico, contando cuántas notas dedican a los temas ambientales.	20. Rastrea por lo menos tres medios de comunicación en los que puedas conocer noticias e información sobre el Escultismo.
<b>Fundamenta sus apreciaciones sobre los libros y artículos de opinión que lee frecuentemente.</b>			
21. Investiga qué es una reseña literaria y cuál es su utilidad práctica.	22. Investiga qué es un líder de opinión y cómo debe comportarse frente al público.	21. Fundamenta tu opinión sobre algún problema ambiental basándote en la lectura de un libro o artículo de revista especializada.	22. Realiza un comentario sobre el libro <i>Escultismo alrededor del mundo</i> .

<b>Demuestra capacidad de sintetizar, criticar y proponer.</b>			
23. Escribe una breve autobiografía donde destagues cómo formaste los rasgos más representativos de tu personalidad.	24. Escribe una crítica sobre la forma de actuar de los jóvenes actuales.	23. Propón una serie de medidas para preservar las zonas naturales de nuestro país.	24. Comenta con tu Scouter las mejoras que podría llevar a cabo en su manejo de la Tropa.
<b>Espiritualidad</b>			
<b>Organiza actividades de oración con su Patrulla y su familia.</b>			
<b>Personal</b>	<b>Comunidad</b>	<b>Naturaleza</b>	<b>Escultismo</b>
1. Participa en una actividad de convivencia con las familias de los miembros de tu patrulla en la que hagan oración.	2. Organiza con tu Patrulla una convivencia con las familias de los miembros en la que hagan una reflexión acerca de hacer oración.	1. En una actividad de convivencia dirige una reflexión sobre la naturaleza como Obra de Dios.	2. En una Asamblea de Tropa, enseña a los demás las oraciones que has creado.
<b>Se esfuerza por ser testimonio de sus principios religiosos.</b>			
3. Enlista las acciones que consideres que has realizado con apego a tus principios religiosos.	4. Enlista las acciones que haces o puedes hacer en beneficio de tu comunidad vecinal, escolar o familiar apegadas a tus principios religiosos.	3. Organiza una actividad de reforestación en tu comunidad como un servicio a la Obra de Dios.	4. Organiza con tu patrulla una actividad de apoyo a algún centro de atención comunitario.( obra de misericordia)
<b>Participa con sus compañeros de Patrulla en acciones sociales propias de su fe.</b>			
5. Apoya en el servicio de formación que ofrece tu religión.	6. Da servicio en las actividades organizadas para la comunidad por su congregación religiosa.	5. Participa en las campañas organizadas por la congregación religiosa para beneficios y cuidado de la Obra de Dios.	6. Apoya en las actividades religiosas organizadas para el Grupo Scout.
<b>Incentiva en su Patrulla el respeto por las diferentes opciones religiosas.</b>			
7. Infórmate acerca de las diferentes opciones religiosas en tu comunidad.	8. Visita a organizaciones religiosas diferentes de la tuya en tu comunidad con tu patrulla.	7. Infórmate acerca de las acciones en apoyo y respeto de la Obra de Dios efectuadas por las comunidades de otras religiones.	8. Propón a tu Patrulla una actitud respetuosa sobre las otras comunidades religiosas.
<b>Manifiesta interés en conocer otras religiones.</b>			
9. Infórmate a cerca de los textos sagrados de los cultos religiosos diferentes al propio	10. Lee y consulta a un Ministro de tu religión sobre los textos sagrados de otras religiones.	9. Investiga los fundamentos de las diferentes creencias religiosas con respecto a la naturaleza.	10. Enseña y dirige a los miembros de tu patrulla el conocimiento de otros textos sagrados.
<b>Manifiesta respeto por las expresiones religiosas distintas a la suya.</b>			
11. Demuestra tolerancia hacia los diferentes modos de pensar religioso y respeta el propio.	12. Respeta a los miembros de otros credos que convivan en tu	11. Demuestra respeto por las celebraciones distintas a tu	12. Investiga los principios y valores de otras religiones y relaciónalos con los principios scouts.

	comunidad en su persona y sus bienes.	religión con respecto a la naturaleza.	
<b>Demuestra a través de su actitud hacia la naturaleza que toma conciencia de su responsabilidad como colaborador de la obra de Dios.</b>			
13. Elabora un plan de acción personal de cuidado del medio ambiente y llévalo a cabo, por lo menos 6 meses	14. Elabora un plan de acción con tu comunidad vecinal, familiar, escolar o scout para cuidado de la naturaleza y llévalo por lo menos 6 meses.	13. Elabora un plan de acción de cuidado de la naturaleza cuando sales al campo y llévalo a cabo en todas tus actividades por lo menos 6 meses.	14. Realiza una caza fotográfica de las plantas y animales favoritos durante tus salidas al campo.
<b>Organiza actividades destinadas a dar a conocer el testimonio de otras personas.</b>			
15. Organiza para la tropa la visita de alguna persona que nos de su testimonio sobre los principios religiosos.	16. Organiza una serie de pláticas durante el ciclo de programa impartidas por gente que de su testimonio de vida y la acción de Dios en ella.	15. Organiza un encuentro con personas comprometidas con el cuidado de la naturaleza para que narren su experiencia.	16. Organiza la visita de viejos scouts para que den su testimonio de su experiencia scout y el principio Dios.
<b>Profundiza su formación en la religión que profesa.</b>			
17. Investiga las opciones de formación que otorga tu comunidad religiosa.	18. Participa con tu comunidad religiosa en algún curso de formación básica o continua.	17. Participa activamente en las actividades de asistencia al campo organizadas por tu comunidad religiosa y aprecia la Obra de Dios.	18. Apoya activamente a la formación religiosa de los scouts menores para cumplir sus deberes para con Dios.
<b>Confirma su opción de fe en la forma establecida por su Iglesia.</b>			
19. Realiza una reflexión acerca del por qué profesas el culto al que perteneces.	20. Coméntalo con tus padres y tu Ministro. Realiza un reporte con tus conclusiones.	19. Enseña a los más pequeños de tu patrulla como tu religión ve en la Naturaleza la Obra de Dios.	20. Enseña a los más pequeños de tu patrulla que pertenezcan a tu credo religioso el cumplimiento como scout de tus deberes para con Dios
<b>Sociabilidad</b>			
<b>Demuestra interés por la superación de las diferencias sociales.</b>			
<b>Personal</b>	<b>Comunidad</b>	<b>Naturaleza</b>	<b>Escultismo</b>
1. Comenta con tu Scouter qué entiendes por "diferencias sociales" y cómo las superarías.	2. Observa tu comunidad y describe las diferencias sociales que detectas en ella.	1. Diseña un tríptico informativo donde ayudes a generar conciencia ambiental a los niños de tu comunidad.	2. Observa a los miembros de tu Grupo Scout y señala las diferencias sociales que hay en él.
<b>Conoce las diferentes ideologías y posiciones políticas de su país.</b>			
3. Investiga qué significa el concepto "ideología".	4. Comenta con tus padres la opinión que tienen al respecto de	3. Investiga al menos dos organizaciones nacionales o	4. Entrevista a por lo menos cuatro Scouters sobre los objetivos del

	la política nacional y cómo la mejorarían.	internacionales que se ocupen de defender el medio ambiente.	Escultismo y compara sus respuestas.
<b>Conoce las principales condiciones geográficas de su país que influyen en su cultura.</b>			
5. Investiga qué cadenas montañosas están en tu Estado y cómo afectan su clima.	6. Realiza una línea del tiempo en la que ubiques las principales poblaciones de tu Estado desde la época prehispánica.	5. Ilustra en la técnica de tu preferencia al menos tres ecosistemas existentes en México.	6. Investiga al menos tres desarrollos ecoturísticos mexicanos donde podrías acampar.
<b>Manifiesta aprecio por su herencia cultural y se identifica con ella.</b>			
7. Realiza un árbol genealógico que parta de tus bisabuelos e identifica en él los orígenes de cada miembro de tu familia.	8. Elabora una monografía cuyo tema sea la celebración del Día de Muertos en México.	7. Elige una cultura prehispánica e investiga cómo era su pensamiento con respecto a los animales.	8. Escribe una reflexión sobre el principio scout Patria.
<b>Promueve en su Patrulla y en su Sección actividades destinadas a interiorizar los valores de su cultura.</b>			
9. Comenta con tu Scouter qué significa ser mexicano y cuáles son los valores más preciados de nuestra sociedad.	10. Realiza con tu Patrulla un folleto en el que expliques al mundo aquello que te hace sentir orgulloso de ser mexicano.	9. Investiga qué es un nahual y qué importancia tenía para las culturas antiguas.	10. Elabora un reporte sobre la historia del Escultismo en México.
<b>Conoce de un modo general la realidad del Movimiento en su país.</b>			
11. Entrevista a algún Scouter o Dirigente al respecto de la historia de Scouts México.	12. En un mapa de tu Municipio o Delegación señala los lugares donde se reúnan otros Grupos Scouts.	11. Investiga cómo puede participar tu Patrulla o Tropa en una campaña de reforestación organizada por algún organismo público o privado.	12. Escribe una carta a los scouts del futuro explicándoles cómo es el Escultismo actual en México.
<b>Mantiene contacto con scouts de otros países, individualmente o a través de su Sección o Grupo.</b>			
13. Señala al menos tres medios de comunicación a través de los que puedas conocer a scouts de otros países.	14. Graba un programa radiofónico en el que des a conocer a tu Tropa y súbelo a Internet.	13. Investiga qué es el Grupo 1 de Gilwell y cómo puede pertenecerse a él.	14. Mantén un intercambio de cartas o correos electrónicos con un scout de otro país al menos por dos meses.
<b>Conoce en particular al menos una cultura originaria de América.</b>			
15. Investiga cómo era la vida de los jóvenes en cualquiera de las siguientes culturas: azteca, maya o inca.	16. Investiga cuáles eran las clases sociales de cualquiera de las siguientes culturas: azteca, maya o inca.	15. Investiga qué relación tenían con el entorno natural cualquiera de las siguientes culturas: azteca, maya o inca.	16. Organiza una actividad de Patrulla ambientada según cualquiera de las siguientes culturas: azteca, maya o inca.
<b>Se interesa por conocer las formas de vida de otros países.</b>			
17. Explica a tu Scouter qué país te llama más la atención y por qué.	18. Realiza una exposición en tu escuela o en tu familia sobre las	17. Expón en el periódico mural de tu Grupo cómo es el medio	18. Investiga cómo funciona el Escultismo en algún país lejano al nuestro.

	costumbres de algún país de tu elección.	ambiente de algún país lejano al nuestro.	
<b>Conoce los principales problemas que afectan al agua, al aire y al suelo.</b>			
19. Realiza un informe sobre los daños que generas al ambiente en tus actividades diarias.	20. Explica a tu familia las principales consecuencias de la contaminación del agua.	19. Realiza un tríptico donde expliques cómo afecta a otros seres vivos la contaminación del suelo.	20. Dirige una charla en tu Tropa sobre los riesgos de la contaminación del aire.
<b>Acampa en óptimas condiciones de protección y mejoramiento del medio natural.</b>			
21. Redacta un informe sobre las medidas de seguridad y protección que deben tomarse al encender una fogata.	22. En un campamento familiar organiza a los padres de familia para que se hagan cargo del correcto desecho de la basura.	21. Mejora algún aspecto del medio ambiente en tu próximo campamento.	22. Domina la instalación de al menos tres tipos diferentes de letrina en campamento.
<b>Participa, junto con toda su Patrulla, en proyectos de conservación.</b>			
23. Junto con tu Patrulla mantén vivo un jardín o huerto durante al menos dos meses.	24. Organiza una limpieza de zona en la colonia o barrio de algún miembro de tu Patrulla.	23. Participa con tu Patrulla en una campaña de reforestación.	24. Implementa alguna mejora en tu Local para mantenerlo limpio.
<b>Demuestra que reconoce como iguales en dignidad a las personas diferentes a él.</b>			
25. Comenta con tu Scouter qué son las capacidades diferentes y tu impresión sobre ellas.	26. Investiga qué programas existen en tu comunidad dirigidas a grupos vulnerables.	25. Entrevista a una persona del medio rural al respecto de su vida diaria y compárala con la tuya.	26. Participa en una actividad de convivencia con una Tropa de otra asociación scout.
<b>Está siempre disponible para las tareas pesadas o desagradables.</b>			
27. Enlista qué tareas te resultan más desagradables y por qué.	28. Observa tu comunidad y describe qué trabajos te parecen más pesados de los que se realizan en ella.	27. Entrevista a un guardabosques y pregúntale qué es lo más pesado de su labor y cómo lo resuelve.	28. Ocupa el puesto de Patrulla que te parezca más pesado durante al menos tres meses.
<b>Asume una posición activa frente a los atropellos a las personas que observa en su vida cotidiana.</b>			
29. Enlista durante una semana las ocasiones en las que consideres que afectas a otros con tus actos o actitudes.	30. Analiza qué profesores de tu escuela atentan contra la dignidad de otros y cuál es la reacción de tus compañeros.	29. Investiga qué es Green Peace y cómo actúan sus miembros, comenta tus impresiones con tu Scouter.	30. Haz una lista de acciones y momentos en los que tu Scouter o Guía de Patrulla haya actuado mal con otros y coméntala con ellos.
<b>Demuestra que valora la democracia como sistema de generación de la autoridad.</b>			
31. Investiga qué son los derechos políticos y quienes pueden ejercerlos.	32. Comenta con tus padres qué piensan sobre votar en las elecciones y escribe una reflexión al respecto.	31. Investiga qué es la Semarnat y cuáles son sus actividades principales.	32. Participa en al menos una elección de alguna autoridad de tu Grupo Scout.



<b>Respeta la autoridad válidamente elegida, aunque no comparta sus ideas.</b>			
33. Investiga a qué autoridades electas está vinculada tu vida.	34. Comenta con alguno de tus maestros cuál es su opinión sobre las autoridades electas de nuestro país.	33. Realiza un seguimiento de noticias de la Semarnat durante dos semanas y escribe tu opinión sobre ellas.	34. Investiga qué cargos de Scouts México son electos popularmente y quiénes los ocupan actualmente.
<b>Acepta las decisiones de sus padres y expresa con respeto sus distintos puntos de vista.</b>			
35. Comenta con tu Scouter tu opinión sobre las decisiones de tus padres.	36. Sostén una charla con tus padres al respecto de las decisiones que dependen de ellos en su trabajo.	35. Organiza junto con alguno de tus padres una excursión al aire libre y discute con él las decisiones que haya que tomar.	36. Comenta con tus padres su opinión sobre las decisiones tomadas por los adultos del Grupo Scout.

## Cipactli / Nahui-Atl

<b>Afectividad</b>			
<b>Es naturalmente afectuoso con las personas.</b>			
<b>Personal</b>	<b>Comunidad</b>	<b>Naturaleza</b>	<b>Escultismo</b>
1. Explica cómo demuestras el amor por tu persona.	2. Participa en una actividad de servicio que ayude a tu Iglesia o Templo.	1. Realiza un video donde demuestras el amor que sientes por la naturaleza.	2. Ofrece un pequeño obsequio a los Scouters y Dirigentes de tu Grupo, explicándoles por qué los quieres en una pequeña nota.
<b>Mantiene amistades profundas.</b>			
3. Escribe una carta a quien consideras el mejor de tus amigos.	4. Relata cómo y en dónde conociste a tus mejores amigos.	3. Realiza un álbum fotográfico de tu mascota y expresa en él por qué lo consideras tu amigo.	4. Participa en al menos dos actividades de convivencia con otras Tropas donde conozcas nuevos amigos.
<b>Identifica el amor hacia los demás como fuente de su realización personal y de su felicidad.</b>			
5. Realiza un pequeño Plan de Vida donde enlistes a las personas que consideres te harán feliz.	6. Apoya en la recolección de víveres para algún albergue de tu comunidad.	5. Participa con tu familia en una papaloteada organizada por tu Tropa.	6. Adopta a un lobato o gacela y ayúdalo a superar sus retos para la obtención de su próxima insignia.

<b>Demuestra capacidad de entregarse sin esperar retribución.</b>			
7. Comenta con tu Scouter que quiere decir "ayudar a los demás sin pensar en recompensa".	8. Organiza una pequeña obra de teatro para los ancianos de tu comunidad.	7. Ayuda a algún refugio de animales a realizar una colecta de alimento para las mascotas que cuidan.	8. Ayuda a un nuevo integrante de tu Patrulla a realizar actividades económicas para el pago de su registro.
<b>Comparte y defiende el derecho de los demás a ser valorados por lo que son y no por lo que tienen.</b>			
9. Describe qué es lo que te hace diferente de las demás personas y cómo lo toman en general.	10. Identifica a un compañero de tu escuela que sea víctima de acoso y ayúdalo a aceptar sus diferencias.	9. Apoya a un miembro de tu Patrulla en el armado de su mochila para el próximo campamento.	10. Entrevista a dos Scouters de tu Grupo, preguntándoles qué los hace especiales y qué los hace sentir inseguros.
<b>Tiene opiniones y actitudes coincidentes con sus valores frente a temas relacionados con la sexualidad, tales como el aborto, la homosexualidad, las relaciones sexuales prematrimoniales y otros.</b>			
11. Realiza un ensayo donde expliques la homosexualidad y manifiestes tu opinión sobre ella.	12. Observa a tres parejas de jóvenes de tu colonia y describe si sus demostraciones de afecto son adecuadas o no para realizarlas en público.	11. Investiga tres posibles causas de aborto natural que el ser humano comparte con otros animales.	12. Investiga si algún miembro anterior de tu Tropa o del Clan de Rovers tuvo un embarazo no deseado y comenta el caso con tu Scouter.
<b>Sus relaciones afectivas con el sexo complementario son un testimonio de amor y responsabilidad.</b>			
13. Escribe una carta a la persona del sexo complementario con quien te gustaría tener una relación de pareja.	14. Enlista a las personas del sexo complementario que consideras más allegados a ti y pregúntate: ¿tendría una relación con esa persona?	13. Escribe un pequeño cuento sobre lo que consideras el perfecto "paseo romántico" en un entorno natural.	14. Analiza a los miembros de tu Patrulla y descubre quién sería su "pareja ideal" de la Tropa del sexo complementario.
<b>Asume ante el sexo complementario una actitud de respeto e igualdad.</b>			
15. Redacta un texto donde expliques qué es lo que más te gustaría y qué es lo que te disgustaría si fueras del sexo complementario.	16. Realiza una encuesta sobre qué opinan tus vecinos sobre la igualdad entre hombres y mujeres y comenta las respuestas con tu Scouter.	15. Explica por qué la búsqueda de la equidad de género nos hace diferentes a los animales.	16. Participa en una actividad nocturna con la Tropa del sexo complementario y observa cuál es su actitud contigo.
<b>Participa en actividades destinadas a obtener la igualdad de derechos y oportunidades entre el hombre y la mujer.</b>			
17. Describe cómo consideras que deben actuar los "hombres ideales" y las "mujeres ideales".	18. Contrasta tu opinión de hombre y mujer ideal con al menos tres miembros de tu comunidad.	17. Elige una especie animal y describe cuáles son sus roles en su manada según su sexo.	18. Comenta con tu Scouter por qué las Colonias de Castores y los Clanes trabajan juntos y las Tropas no.

<b>Logra una relación de comprensión y afecto con sus padres, manteniendo una permanente comunicación con ellos.</b>			
19. Platica a tus padres sobre tus proyectos de vida.	20. Platica con tus padres cuál es su función en el trabajo que desarrolla y qué planes tiene para el futuro.	19. Platica con tus padres y pídeles su opinión sobre el cuidado del planeta.	20. Pide a tus padres que asistan a un Curso de Inducción al Escultismo y comenta con ellos lo que aprendieron en él.
<b>Obtiene que sus padres consideren sus discrepancias, confíen en él y amplíen su autonomía personal, respetando a la vez los límites convenidos.</b>			
21. Elabora con tus padres un "Reglamento de permisos para fiestas" en los que acuerden compromisos y responsabilidades.	22. Comenta con tus padres cuáles son las problemáticas de la escuela donde estudias y cómo las solucionarían.	21. Discute con tus padres las medidas que se tomarán en casa para el ahorro de electricidad, agua y gas.	22. Organiza un campamento o excursión de Patrulla donde tus padres participen como un miembro más de esta.
<b>Mantiene un diálogo enriquecedor con sus hermanos.</b>			
23. Realiza una entrevista a uno de tus hermanos donde el tema central sean sus planes para el futuro.	24. Involucra a tus hermanos en alguna actividad de servicio a la comunidad en la que participe tu Tropa Scout.	23. Realiza un álbum fotográfico de los paisajes que más les gustan a tus hermanos y a ti.	24. Platica con tus hermanos qué piensan sobre la Ley Scout, sean scouts o no.
<b>Asume su relación de pareja dentro de su proyecto de vida, en la perspectiva de una preparación a la futura vida en común.</b>			
25. Describe cómo te gustaría que fuera la relación de pareja con la que fundarías una familia.	26. Elige a una pareja de tu entorno y analiza si son felices juntos y cómo lo demuestran.	25. Analiza con tu pareja qué harían para lograr que sus hijos crezcan con un medio ambiente mejor al suyo.	26. Elige a una pareja de tu Grupo Scout y analiza si son felices juntos y cómo lo demuestran.
<b>Carácter</b>			
<b>Evalúa sus resultados.</b>			
<b>Personal</b>	<b>Comunidad</b>	<b>Naturaleza</b>	<b>Escultismo</b>
1. Analiza los resultados del desempeño de tus labores en el hogar.	2. Evalúa los resultados de por lo menos dos actividades de servicio en las que hayas participado.	1. Evalúa cómo has cuidado de tus plantas hasta el momento.	2. Analiza con tu Scouter los motivos por los que tu Ruta Crítica se ha cumplido o no.
<b>Reconoce el significado de la Ley y los principios en esta etapa de su desarrollo.</b>			
3. Escribe un ensayo sobre lo que te ha dejado tener una vida scout y qué cambiarías al respecto.	4. Explica la Promesa y Ley Scout a algún amigo que no forme parte de tu Grupo.	3. Coordina un debate con tu Patrulla en donde se analicen los derechos de los animales.	4. Organiza un debate o foro con Patrullas de otros Grupos o Asociaciones donde se analice la vigencia de la Promesa y Ley Scout.

<b>Renueva su compromiso con el Movimiento Scout.</b>			
5. Platica con tus papás la importancia que tiene la Promesa Scout.	6. Elabora un tríptico donde promuevas el Escultismo y repártelo a tus vecinos.	5. Dirige una reflexión sobre la naturaleza en una excursión o campamento.	6. Ayuda a un nuevo miembro de tu Patrulla a prepararse para hacer su Promesa y renueva la tuya cuando se hayan alistado.
<b>Opta por valores personales para su vida.</b>			
7. Enlista qué valores consideras más importantes y cuáles te gustaría reforzar en tu vida.	8. Comenta con tu familia qué valores consideran más importantes y cómo se demuestran.	7. Escribe un ensayo donde digas cómo se cumple cada artículo de la Ley Scout en relación con la naturaleza.	8. Organiza una charla para tu Tropa sobre los valores que consideras que se deben fomentar dentro de ella.
<b>Es fiel a la palabra dada.</b>			
9. Describe cuatro situaciones en las que hayas honrado tu palabra.	10. Observa a tus compañeros de escuela y analiza qué tan fieles son a las promesas que hacen.	9. Haz una lista de tus actividades cotidianas que atenten en contra de la naturaleza.	10. Organiza una plática con los papás de los miembros de tu Patrulla sobre lo que significa la palabra confianza.
<b>Es testimonio de los valores que lo inspiran en todos los ámbitos en que actúa.</b>			
11. Explica con tus palabras cuáles son los valores que te definen frente a los demás.	12. Busca en el periódico cinco acciones que reflejan los valores que consideras importantes.	11. Coordina los trabajos y cuidados de un huerto o jardín.	12. Elige a un Scouter de tu Grupo que consideres el mejor ejemplo y platica con él sobre los valores que demuestra en su vida diaria.
<b>Contribuye a que en su Sección se cifre el honor común en ser consecuentes.</b>			
13. Explica a un scout de reciente ingreso lo que significa ser digno de confianza.	14. Organiza una actividad donde apoyes de alguna manera a un centro comunitario.	13. Participa en una actividad de competencia con otras Tropas.	14. Expón un collage en el periódico mural de tu Grupo donde expreses el sentido de la palabra honor.
<b>Es capaz de reírse de sus propios absurdos.</b>			
15. Relata tres anécdotas divertidas donde hayas quedado en ridículo.	16. Relata tres anécdotas divertidas sobre alguna bobería que hayas hecho en la escuela.	15. Elabora una botarga de algún animal y explica a la Manada de Gacelas o Lobatos la importancia de su especie, usando la botarga.	16. Presenta a tu Patrulla un monólogo divertido donde exageres tus defectos.
<b>Es reconocido por su actitud de alegría y optimismo en todos los ambientes en que participa.</b>			
17. Comenta con tu Scouter en qué situaciones difíciles has empleado la alegría para salir adelante.	18. Pide a tus compañeros de escuela que describan los momentos donde te han visto más alegre.	17. En un campamento dibuja la parte del paisaje que más alegre te haga sentir.	18. Participa en alguna batalla de porras de Grupo.

<b>Practica un humor exento de hostilidad y vulgaridad.</b>			
19. Relata alguna situación en la que tu humor haya lastimado a otra persona y qué hiciste para remediarlo.	20. Elabora una lista de las "bromas" más hostiles y vulgares que suelen hacer tus compañeros de clase.	19. Observa a tu Patrulla y enlista los elementos naturales que les causan miedo y las burlas que los demás les hacen por ello.	20. Identifica a un Scouter bromista y comenta con él si sus bromas son o no adecuadas.
<b>Reconoce en su Patrulla una comunidad de vida y acoge las críticas que se le formulan.</b>			
21. Prepara una comida en tu casa para los miembros de tu Patrulla.	22. Organiza un día de campo familiar con los miembros de tu Patrulla.	21. Organiza una actividad "Siempre Listos" para tu Patrulla que incluya una práctica de observación natural.	22. Participa en una Junta de Patrulla donde evalúen la capacidad de trabajar en equipo de todos los miembros.
<b>Aporta su experiencia personal en las reuniones de su Patrulla.</b>			
23. Prepara para tu patrulla una plática donde fomentes la necesidad de superarse individualmente.	24. Escribe en el Libro de Oro de tu Patrulla tus sentimientos acerca del servicio comunitario.	23. Enseña a un nuevo miembro de tu Patrulla a identificar los tipos de nubes y sus efectos.	24. Ayuda a un nuevo miembro de tu Patrulla a comprender la Ley Scout.
<b>Se compromete en los proyectos de su Sección y de su Grupo.</b>			
25. Propón al Consejo de Grupo algún taller para la obtención de especialidades y dirígelo.	26. Participa en la organización de una actividad de Grupo para dar mantenimiento a tu Local.	25. Adiestra a los nuevos integrantes sobre el manejo del huerto o jardín de la Tropa.	26. Dirige un juego de convivencia en la próxima actividad de Grupo.
<b>Corporalidad</b>			
<b>Se esfuerza por privilegiar sus comportamientos reflexivos por sobre sus reacciones violentas.</b>			
<b>Personal</b>	<b>Comunidad</b>	<b>Naturaleza</b>	<b>Escultismo</b>
1. Comenta con tu Scouter alguna situación familiar que te haya causado una reacción violenta.	2. Investiga cuál es la causa más común de muertes violentas en nuestro país.	1. Investiga las causas que originan reacciones violentas en al menos dos especies animales.	2. Identifica al miembro de tu Patrulla que reacciona más violentamente y ayúdalo a controlar sus impulsos.
<b>Mantiene constantemente un aspecto personal de orden e higiene.</b>			
3. Describe cómo te arreglas para salir a una cita con amigos, familia o pareja.	4. Describe la rutina de aseo personal que sigues antes de ir a la escuela.	3. Diseña un kit de aseo personal para tus salidas al aire libre.	4. Instruye a un Pie tierno en el uso adecuado del uniforme scout.
<b>Asume tareas permanentes en la mantención del orden y limpieza de su hogar.</b>			
5. Asume una parte del quehacer de casa por al menos seis meses.	6. Organiza con tu comunidad la limpieza de algún área común por lo menos cada tres meses.	5. Hazte cargo de la limpieza de la mascota o jardín de casa durante al menos tres meses.	6. Designa un espacio en tu habitación para guardar tus pertenencias scouts y mantenlo en orden.

<b>Mantiene una alimentación completa de acuerdo a su edad.</b>			
7. Investiga cuáles son los requerimientos alimenticios para una persona de tu edad.	8. Investiga qué alimentos son los que más se consumen en las cooperativas de tu escuela y haz un comentario sobre sus aportes nutrimentales.	7. Investiga qué son los llamados "productos orgánicos" y cuáles son sus beneficios nutricionales y ambientales.	8. Domina al menos dos técnicas de comida sin utensilios y ponlas en práctica.
<b>Respetas las diferentes comidas del día y sus horarios.</b>			
9. Elabora una bitácora de los alimentos que consumes en el transcurso de una semana y comenta tus conclusiones con tu Scouter.	10. Describe qué tipo de alimentos se deben consumir dependiendo de la hora del día: desayuno, almuerzo, comida, merienda y cena.	9. Analiza los hábitos alimenticios de por lo menos tres especies animales.	10. Colabora en la planeación y elaboración de alimentos para una actividad de tu Grupo Scout.
<b>Prepara programas de alimentación apropiada para las actividades de su Sección.</b>			
11. Colabora en la planeación de un menú completo para un campamento de tu Tropa.	12. Colabora en la planeación de un menú para alguna actividad familiar de tu Grupo Scout.	11. Asiste a una actividad donde la comida tenga que ser obtenida y no llevada: compra en el mercado local, pesca, etc.	12. Comenta con tu Patrulla la Fogata 10 de <i>Escultismo para muchachos</i>
<b>Valora el tiempo y lo distribuye adecuadamente entre obligaciones, vida familiar y actividades de integración social.</b>			
13. Identifica las actividades que te hacen malgastar tu tiempo y diseña un plan para evitarlas.	14. Analiza cómo emplean los miembros de tu familia su tiempo y comenta con ellos cómo podrían sacarle mejor provecho.	13. Elabora un Programa de Actividades para tu Patrulla y exponlo a la Corte de Honor.	14. Comenta con algún Scouter cómo obtiene el mejor provecho de su tiempo.
<b>Incorpora permanentemente a su descanso actividades recreativas variadas.</b>			
15. Enlista las actividades que realizas en tus tiempos libres y analiza cuánto tiempo destinas al descanso.	16. Investiga qué es el insomnio y cuáles son sus principales causas.	15. Aprende a diferenciar las actitudes de un perro al estar jugando o estar atacando.	16. Planea dos actividades de Patrulla para el próximo periodo vacacional.
<b>Acampa regularmente en buenas condiciones técnicas.</b>			
17. Elabora una maqueta de campamento que cuente con al menos cinco construcciones.	18. Diseña e instala una construcción útil en tu Local de Grupo.	17. Asiste a un campamento donde no pernoctes en una casa de campaña, sino en un refugio.	18. Aprende dos tipos de tejidos y aplícalos en un campamento elevado.
<b>Integra a sus actividades habituales la práctica sistemática de un deporte.</b>			
19. Realiza una línea del tiempo de tus prácticas deportivas.	20. Investiga cómo se organizan las actividades deportivas en tu Delegación.	19. Investiga dos deportes que se realicen al aire libre y qué equipo requieres para practicarlos.	20. Realiza un Programa de Actividades de un día para tu Tropa, auxiliado por tu Scouter.

<b>Participa en la organización de juegos y actividades recreativas para los demás.</b>			
21. Propón en la Asamblea de Tropa tres actividades para el próximo Ciclo de Programa.	22. Colabora en la implementación de juegos y dinámicas en un curso de verano de tu comunidad.	21. Colabora en la implementación de una actividad al aire libre en un curso de verano de tu comunidad.	22. Aprende a evaluar con el Comité de Tropa el formato Programa de Actividades.
<b>Creatividad</b>			
<b>Presenta continuamente asuntos variados para ser reflexionados y realizados con su Patrulla.</b>			
<b>Personal</b>	<b>Comunidad</b>	<b>Naturaleza</b>	<b>Escultismo</b>
1. Organiza un debate con tu Patrulla donde se analice la personalidad de cada miembro de ella.	2. Organiza una plática con tu Patrulla sobre la importancia de los valores Scouts en la vida familiar.	1. Organiza un debate con tu Patrulla en el que discutan el papel del hombre frente a la naturaleza.	2. Organiza una plática con tu Patrulla en la que expongas tus ideas sobre la utilidad del Escultismo en la actualidad.
<b>Crea juegos y dinámicas de grupo para ser utilizadas por su Patrulla y desarrolla acciones para motivarlas.</b>			
3. Planea un juego o dinámica en el que los miembros de tu Tropa expongan sus sentimientos.	4. Diseña una actividad de servicio comunitario dirigida a un grupo vulnerable.	3. Inventa un juego en el que los miembros de tu Tropa puedan apreciar diferentes formas del comportamiento animal.	4. Inventa un juego para que los nuevos miembros de tu Tropa puedan aprender la Ley Scout.
<b>Sabe resolver la mayoría de los problemas técnicos domésticos.</b>			
5. Aprende cómo elegir un foco que te brinde una iluminación útil para las actividades que realizas en tu habitación.	6. Aprende a detectar una fuga de gas o agua y cómo reportarla o repararla.	5. Diseña una forma de separar la basura en tu hogar e implementala.	6. Ayuda en la revisión y mantenimiento del equipo de campismo de tu Tropa.
<b>Amplía sus habilidades hacia algunos campos técnicos más complejos: sonido, imagen, mecánica, informática, otros.</b>			
7. Haz una lista de las herramientas con las que se cuenta en casa y explica sus diferentes usos.	8. Graba un programa de radio donde cuentes la historia de tu colonia y repártelo entre los vecinos.	7. Crea un espacio en Internet (blog, página de Facebook, foro, etc.) donde compartas información sobre la naturaleza.	8. Graba en video un documental sobre la historia de tu Grupo Scout.
<b>Desarrolla algunas especialidades propias de la Sección.</b>			
9. Obtén una Especialidad de algún área que ni hayas desarrollado.	10. Ayuda a tu Scouter a buscar Asesores de alguna Especialidad para los nuevos miembros de la Tropa.	9. Ayuda a un miembro de tu Patrulla a obtener una Especialidad del área de Ecología.	10. Participa en la organización de una Feria de Especialidades de tu Tropa.
<b>Define sus alternativas vocacionales, considerando las distintas variables que las determinan.</b>			
11. Investiga la oferta académica de al menos tres Universidades y elige dos carreras que te gustaría estudiar.	12. Investiga a qué se dedican y cómo sirven a la sociedad los profesionales de las carreras que elegiste.	11. Investiga cómo pueden colaborar en el cuidado del medio ambiente los profesionistas de la carrera que elegiste.	12. Comenta con un Rover de tu Grupo cómo funciona el esquema de especialidades del Clan.

<b>Pone en común sus inquietudes, aspiraciones y creaciones artísticas.</b>			
13. Elabora una obra artística que refleje tu modo de sentir al respecto del ser humano.	14. Participa en algún taller, evento o exposición artística de tu comunidad.	13. Elabora una obra artística que refleje tu modo de sentir al respecto del estado actual del planeta.	14. Elabora una obra artística que refleje tu modo de sentir al respecto del Escultismo.
<b>Demuestra selectividad en sus afinidades artísticas y culturales.</b>			
15. Elige la obra de un artista y explica su valor frente a otros artistas de su disciplina.	16. Elige una disciplina artística e investiga quiénes son sus máximos representantes en México.	15. Escribe una reflexión sobre cómo puede ayudar el arte en el desarrollo de la conciencia ambiental.	16. Compara y juzga de manera objetiva los Marcos Simbólicos de otras Patrullas o Tropas.
<b>Tiende a expresarse de un modo propio, apreciando críticamente tendencias e ídolos sociales.</b>			
17. Enlista a las personas famosas que consideras un ejemplo a seguir y explica por qué.	18. Enlista a los personajes históricos que consideras un ejemplo a seguir y explica por qué.	17. Describe cómo te imaginas el mundo dentro de cien años y explica por qué.	18. Enlista a los Scouts que consideras un ejemplo a seguir y explica por qué.
<b>Relaciona sus valores con los métodos que utiliza la ciencia.</b>			
19. Investiga qué es el conocimiento científico y cuáles son sus riesgos.	20. Investiga al menos cuatro aportes científicos que hayan sido desarrollados por mexicanos.	19. Investiga qué fue el Manifiesto Einstein-Russell y coméntalo con tu Scouter.	20. Escribe una reflexión sobre la implementación de tecnología en el campismo.
<b>Participa en la aplicación de un proyecto que utilice tecnología innovadora.</b>			
21. Diseña un aparato mecánico que te ayude a resolver tareas domésticas.	22. Investiga qué tipo de tecnologías innovadoras se han implementado en tu colonia.	21. Investiga los beneficios del hidrogel aplicados en el hogar y la reforestación.	22. Explica la relación que puede existir entre Escultismo y tecnología y ejemplifica con un caso.
<b>Espiritualidad</b>			
<b>Colabora en las acciones emprendidas por su comunidad religiosa local.</b>			
Personal	Comunidad	Naturaleza	Escultismo
1. Entérate de las acciones que se llevarán a cabo durante seis meses.	2. Participa en algunas de las actividades emprendidas por tu comunidad durante 6 meses.	1. Participa en alguna de las acciones emprendidas en beneficio del medio ambiente.	2. Participa en alguna actividad organizada por tu comunidad religiosa y tu grupo scout.
<b>Colabora en las acciones de educación de la fe de los compañeros de su Sección partícipes de su opción religiosa.</b>			
3. Investiga los grupos de formación religiosa de tu credo en los que puedes participar en la enseñanza.	4. Participa en alguno de los grupos de formación para menores de tu congregación religiosa.	3. Enseña a contemplar en la naturaleza la Obra de Dios a los menores y principiantes.	4. Enseña a contemplar en la naturaleza la Obra de Dios a los menores en tu grupo scout.
<b>Se preocupa por mantener diariamente momentos de silencio, reflexión y oración personal.</b>			
5. Medita sobre los momentos del día en los que puedes	6. Comenta con tu Ministro de tu religión sobre la relación entre en	5. Durante un campamento en un momento propicio, medita y	6. Enseña a los más pequeños de tu patrulla que pertenezcan a tu



comunicarte con Dios mediante la Oración	Silencio y la Oración como vínculo de comunicación con Dios	reflexiona sobre tu vínculo con Dios, en contacto con la Naturaleza y escribe tu experiencia	credo religioso a buscar y encontrar los momentos de silencio y Oración, para estar en comunicación con Dios
<b>Integra la oración en las decisiones más importantes de su vida.</b>			
7. Menciona cuales son las decisiones más importantes que hasta el momento has tenido que tomar en tu vida y reflexiona sobre la forma en la que la Oración te ha ayudado a tomar la decisión correcta	8. Platica con tu patrulla sobre las decisiones importantes que deben tomar y comenta la importancia de incluir la Oración en la toma de decisiones.	7. Explica por qué el contacto con la naturaleza es un lugar propicio para estar en comunicación con Dios por medio de la Oración	8. Enseña a un integrante de tu patrulla, a Orar cuando deba tomar una decisión importante.
<b>Prepara oraciones para distintos momentos de la vida de su Sección, de su Grupo y de su familia.</b>			
9. Realiza la Oración que creaste para pedir por ti, en por lo menos dos juntas de actividades de tu grupo	10. Realiza con tu familia, la Oración que creaste para agradecer y pedir por ella, de manera regular	9. Realiza la Oración que creaste con tu patrulla para agradecer y pedir a Dios por su Obra, en por lo menos 3 campamentos.	10. Realiza la Oración que creaste con tu patrulla para agradecer y pedir por tus hermanos scouts, en por lo menos tres juntas de patrulla
<b>Revisa constantemente la consecuencia existente entre sus creencias y sus actos.</b>			
11. Realiza un análisis sobre las consecuencias éticas y morales de tus buenas y malas acciones	12. Realiza un análisis sobre las consecuencias éticas y morales de las buenas y malas acciones de alguna persona de tu comunidad, escuela, colonia o grupo scout	11. Escribe una breve reflexión sobre el estilo de vida actual y el 6o artículo de la Ley Scout	12. Comenta con tu Scouter tres situaciones en las que hayas pasado por alto tus creencias religiosas dentro del Grupo
<b>Comparte con otros jóvenes su experiencia de fidelidad con los valores de su fe.</b>			
13. Invita a algún miembro de tu Tropa a una celebración importante de tu religión	14. Organiza, con tus primos y hermanos, una pequeña charla acerca de cómo vive su fe cada quien	13. Prepara una charla para la Manada de Lobatos o Gacelas, sobre las ideas de tu religión acerca de la naturaleza	14. Comparte en el periódico mural de tu Grupo un cartel en el que plasmes tu amor a Dios y las cosas por las que le estás agradecido
<b>Promueve en su Sección la realización de acciones propias de la dimensión social de la fe de sus integrantes.</b>			
15. Participa con tu Patrulla en algún evento organizado por tu religión o iglesia	16. Participa con tu Patrulla en algún evento organizado por la religión o iglesia de alguno de sus miembros	15. Acude a alguna ceremonia religiosa organizada al aire libre	16. Participa en una convivencia entre tu Grupo y alguna congregación religiosa de tu comunidad
<b>Se interesa por conocer el pensamiento religioso diferente de las personas con quienes comparte.</b>			
17. Investiga cuál es el comportamiento ideal del ser	18. Investiga qué valor tiene la familia en al menos dos religiones diferentes a la tuya	17. Organiza para tu tropa, un foro con personas de otras religiones donde intercambiar	18. Organiza para tu tropa, un foro con personas de otras religiones donde intercambiar

humano en por lo menos dos religiones diferentes a la tuya		pensamientos acerca de la Naturaleza como Obra de Dios	pensamientos acerca de su religión.
<b>Conoce los conceptos básicos de las principales religiones.</b>			
19. Realiza un reporte sobre los principales preceptos de la religión católica.	20. Realiza un reporte sobre los principales preceptos de las iglesias protestantes.	19. Realiza un reporte sobre los principales preceptos del islamismo.	20. Realiza un reporte sobre los principales preceptos del judaísmo.
<b>Participa en actividades destinadas a dialogar con jóvenes de diferentes ideas religiosas.</b>			
21. Acude a un templo de alguna religión diferente a la tuya y conversa con alguien de tu edad sobre sus creencias	22. Investiga si en tu delegación o municipio existen templos de otras opciones religiosas y visítalos	21. Pregunta a algún joven de otra religión cómo son sus creencias con respecto a la naturaleza	22. Investiga si en México existe algún Grupo Scout abiertamente religioso y entra en contacto con alguno de sus miembros.
<b>Desarrolla una actitud crítica frente a manifestaciones espirituales contrarias a los valores del Movimiento Scout.</b>			
23. Elabora una lista de actitudes que consideres contrarias a los principios espirituales del Escultismo	24. Observa a los grupos sociales de tu comunidad y analiza cuáles de ellos actúan en contra de la espiritualidad scout	23. Investiga al menos cuatro tipos de actividad humana que atenten en contra de los principios espirituales del Escultismo en relación con la naturaleza	24. Presenta ante tu Tropa una pequeña reflexión acerca de la importancia de la fe en el Escultismo
<b>Sociabilidad</b>			
<b>Ejerce su autoridad sin autoritarismos ni abuso.</b>			
<b>Personal</b>	<b>Comunidad</b>	<b>Naturaleza</b>	<b>Escultismo</b>
1. Haz una lista de las personas sobre las que ejerces algún tipo de autoridad y describe cómo lo haces.	2. Comenta con tus padres tu comportamiento como hermano o primo de mayor edad.	1. Organiza y dirige una actividad al aire libre para tu Patrulla.	2. Dirige algún proyecto de Patrulla durante al menos un mes.
<b>Comprende la importancia de la norma para el desarrollo de su libertad con respeto a la libertad de los otros.</b>			
3. Explica cómo vives tu Ley Scout al relacionarte con otras personas.	4. Redacta con tu familia un breve reglamento para el uso de los espacios comunes de casa.	3. Investiga qué es la fauna silvestre y por qué está prohibido tener algún ejemplar como mascota.	4. Prepara una charla sobre la Ley alguna Manada y exponla ante sus miembros.
<b>Acepta las normas sin renunciar a su derecho a luchar por su cambio.</b>			
5. Realiza una lista de cinco normas de tu hogar que te gustaría cambiar y explica por qué.	6. Realiza una lista de cinco normas de tu escuela que te gustaría cambiar y explica por qué.	5. Realiza una lista de cinco normas de tu Tropa que te gustaría cambiar y explica por qué.	6. Realiza una lista de cinco normas de tu Patrulla que te gustaría cambiar y explica por qué.
<b>Demuestra esfuerzos por orientar creativamente las tendencias a la rebeldía y a la oposición.</b>			
7. Analiza el último regaño o discusión que tuviste con tus padres y comenta con tu Scouter quién tiene la razón.	8. Analiza el último regaño o discusión que tuviste con tus maestros y comenta con tu Scouter quién tiene la razón.	7. Analiza el último regaño o discusión que tuviste con tu Guía de Patrulla y comenta con tu Scouter quién tiene la razón.	8. Analiza el último regaño o discusión que tuviste con tu Souter y comenta con tu Jefe de Grupo quién tiene la razón.

<b>Conoce las principales organizaciones sociales y de servicio de su comunidad local en las cuales puede prestar su ayuda.</b>			
9. Investiga qué tipo de organizaciones que presten servicios comunitarios existen en tu delegación o municipio.	10. Investiga qué acciones realizaron en el último año estas organizaciones.	9. Investiga qué acciones en beneficio del medio ambiente realizaron en el último año estas organizaciones.	10. Coordina una actividad de servicio comunitario con tu Patrulla y alguna organización de las que investigaste.
<b>Participa en las actividades de servicio que se desarrollan en su colegio o trabajo.</b>			
11. Colabora en alguna actividad de servicio comunitario organizada por tu escuela o propón alguna que pudieran realizar.	12. Colabora con tu familia en alguna actividad de mantenimiento de las instalaciones de tu escuela.	11. Colabora en alguna actividad de mantenimiento de las áreas verdes de tu escuela o cercanas a ella.	12. Colabora con tu Tropa en una actividad de servicio comunitario que busque mejorar las condiciones físicas de algún centro educativo.
<b>Participa activamente en campañas de servicio y desarrollo de la comunidad organizadas por su Grupo o por la Asociación.</b>			
13. Propón a la Corte de Honor alguna actividad de servicio comunitario fuera de lo común.	14. Organiza a tu familia para desarrollar alguna actividad de servicio comunitario organizada por tu Grupo Scout.	13. Participa en alguna actividad de cuidado del medio ambiente con tu Tropa o Grupo Scout.	14. Participa en alguna actividad de servicio comunitario organizada por Scouts México.
<b>Demuestra por distintos medios su compromiso con la superación de las diferencias sociales.</b>			
15. Identifica al menos tres grupos vulnerables de tu comunidad y describe cuál es su situación actual.	16. Expón en el periódico mural de tu escuela por qué debemos evitar el acoso escolar.	15. Realiza una encuesta en tu Grupo Scout sobre la protección de los Derechos animales.	16. Dirige una charla en tu Tropa Scout al respecto del acoso escolar.
<b>Valora críticamente las ideologías y posiciones políticas de su país.</b>			
17. Redacta una breve definición de la palabra "política" y explica por qué la gente no se acerca a ella.	18. Comenta con tus papás cuál es su orientación ideológica y cómo la ponen en práctica.	17. Investiga qué son los grupos ecologistas, qué hacen y cómo trabajan.	18. Comparte en el periódico mural de tu Grupo una reflexión sobre la división entre hermanos scouts de diferentes asociaciones.
<b>Conoce la herencia artística de su cultura: historias, leyendas, danzas, canciones, mitos, artesanías, etc.</b>			
19. Compila e ilustra un cancionero de al menos 25 temas musicales mexicanos que sean de tu gusto.	20. Entrevista al menos tres maestros de tu escuela pidiéndoles que te cuenten alguna leyenda mexicana.	19. Investiga qué materias primas naturales utilizan al menos cinco técnicas artesanales mexicanas	20. Graba un pequeño documental sobre la historia del Escultismo en México.
<b>Es capaz de apreciar críticamente los elementos, cambios y metas de su cultura.</b>			
21. Escribe una reflexión sobre lo que signifique para ti ser mexicano y cómo crees que serán los mexicanos del futuro.	22. Pide a tus padres y abuelos que describan lo que ellos consideran ser mexicano y compara su opinión con la tuya.	21. Investiga al menos tres zonas mexicanas en las que existan especies endémicas y qué se está haciendo para protegerlas.	22. Elabora un álbum fotográfico de los scouts a través del tiempo y escribe cómo te parece que ha cambiado el Escultismo.

<b>Expresa a través de alguna de sus habilidades artísticas su afecto por los valores de su cultura.</b>			
23. Aprende y domina alguna técnica artesanal mexicana. Haz una exposición de tus obras.	24. Realiza una obra, usando la disciplina artística que prefieras, en la que reflejes tu sentir sobre el tema: "la familia en México".	23. Crea el cómic de un héroe o heroína que se dedique a cuidar el medio ambiente mexicano.	24. Dibuja o diseña un parche o cartel con una flor de lis que refleje los valores mexicanos.
<b>Conoce la información general sobre el Movimiento en América.</b>			
25. Investiga qué son la OSI, la WOIS y la WFIS y cuál es su papel en América Latina.	26. Expón en el periódico mural de tu Grupo las diferencias entre nuestro Plan de Adelanto y el de otra asociación scout de América	25. En un mapa de América marca los países donde se practica el Escultismo con su Flor de Lis y comenta qué te llama la atención de ellos.	26. Investiga qué papel juega Scouts México en el panorama de asociaciones mexicanas y americanas.
<b>Participa en actividades o proyectos destinados a la comprensión interamericana.</b>			
27. Selecciona algún país de América Latina y acude a su Embajada para saber más de él.	28. Elige algún país de América Latina e investiga cuáles son las problemáticas más comunes entre los jóvenes.	27. Realiza un reporte de al menos tres zonas naturales americanas que estén en riesgo y tres especies de flora o fauna en peligro de extinción.	28. Organiza una actividad tipo "Jamboree" donde cada Patrulla exponga rasgos de algún país americano.
<b>Demuestra que valora la diversidad cultural.</b>			
29. Comenta con tu Scouter qué entiendes por "diversidad cultural".	30. En un croquis de tu colonia señala aquellos lugares que pienses que son parte importante de nuestra cultura y explica por qué.	29. Investiga cómo se protege al medio ambiente en al menos tres culturas diferentes.	30. Crea una pequeña biblioteca de lecturas mexicanas que recomendarías leer a scouts de otros países.
<b>Fundamenta sus opiniones sobre los problemas más urgentes que afectan al medio ambiente de su comunidad local.</b>			
31. Escribe una pequeña reflexión sobre el problema ambiental que consideras más importante resolver.	32. Detecta en tu comunidad un grave problema de orden ambiental e investiga cuáles son sus causas.	31. Investiga de dónde y bajo qué procesos llega el agua potable a tu barrio o colonia.	32. Organiza y dirige alguna actividad de conservación del ambiente para tu Patrulla.
<b>Aplica en sus campamentos, o en sus proyectos específicos, algunas tecnologías que preservan o mejoran el medio ambiente.</b>			
33. Investiga al menos dos tipos de tecnología que ayuden a preservar o mejorar el ambiente y cómo se aplican.	34. Aplica al menos dos tecnologías de preservación o mejora del ambiente en tu hogar.	33. Aplica al menos dos tecnologías de preservación o mejora del ambiente en algún área verde de tu comunidad.	34. Aplica al menos dos tecnologías de preservación o mejora del ambiente durante algún campamento.
<b>Desarrolla proyectos de conservación en que intervienen otros jóvenes no scouts.</b>			
35. Elabora al menos dos proyectos ecológicos en los que puedan participar jóvenes no scouts.	36. Organiza y dirige una limpieza de áreas comunes en tu escuela en la que participen tus compañeros de clase.	35. Organiza y dirige una limpieza de algún área verde de tu comunidad en la que participen tus vecinos.	36. Organiza y dirige algún proyecto de conservación ecológica donde participe otra Sección de tu Grupo Scout.

